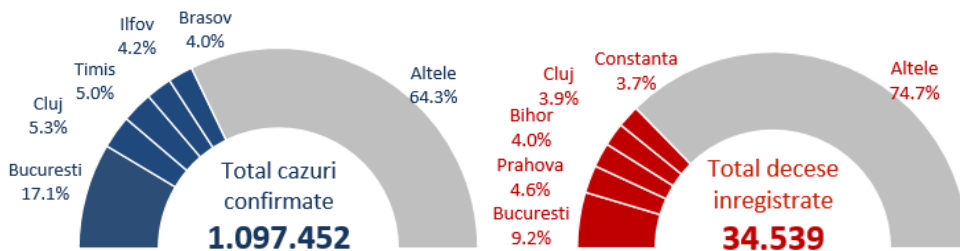


SUMAR

- In săptămâna 23 – 29 august 2021, 39.2% din totalul cazurilor s-au înregistrat în București, Timiș, Cluj, Ilfov și Constanța.
 - 82.9% din cazurile confirmate au fost înregistrate la persoane nevaccinate
 - 33% din totalul deceselor au fost înregistrate în București, Dolj, Bistrița-Năsăud, Iași și Neamț.
 - 96.8% din decesele înregistrate au fost la persoane nevaccinate, iar 2.4% la persoane vaccinate cu schema incompletă
- De la începutul pandemiei până în prezent:
- 1 din 77 din totalul cazurilor a fost înregistrat la personal medical.
 - 86% din totalul deceselor au fost la persoane peste 60 ani iar 57.5% din decese au fost la bărbați. 94.6% din persoanele decedate aveau cel puțin o comorbiditate asociată.

Numar total de cazuri si decese



94.6% din decese

aveau comorbidități asociate

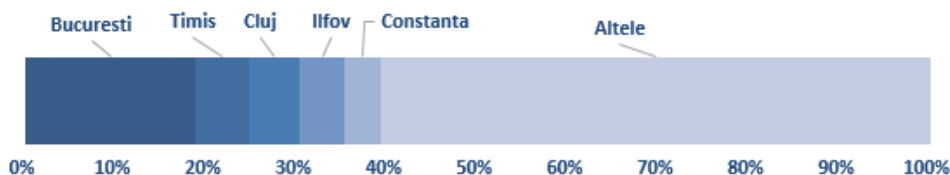
86% din decese

au fost la persoane peste 60 ani

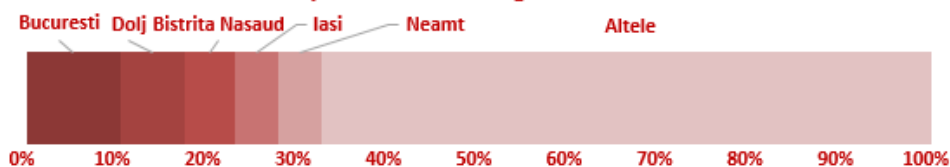
57.5% din decese

au fost la bărbați

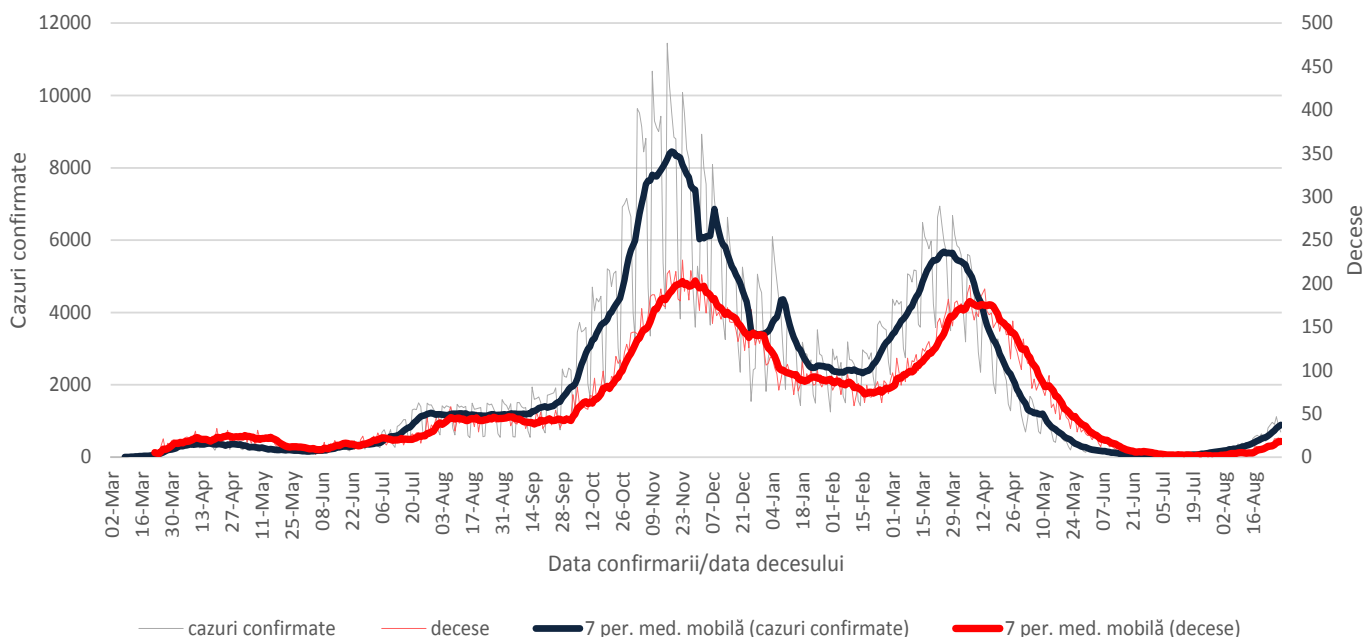
Cazuri saptamana 23 - 29 august 2021



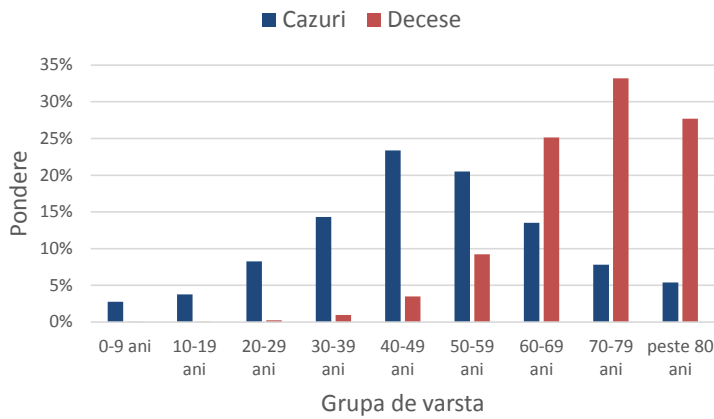
Decese saptamana 23 - 29 august 2021



Evolutie numar cazuri confirmate si decese



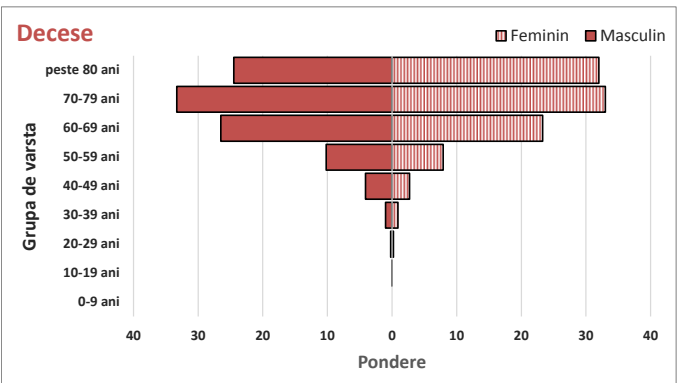
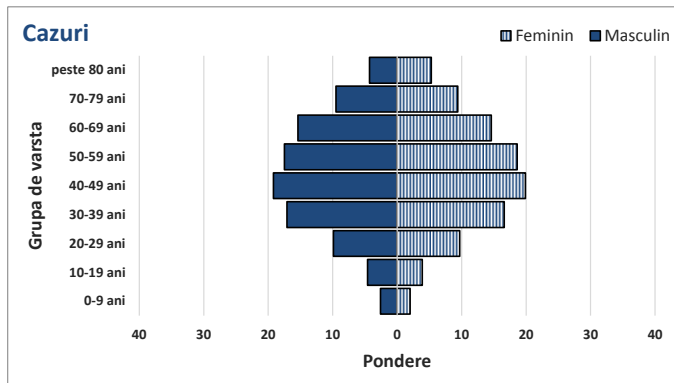
Ponderea cazurilor si deceselor pe grupe de vârstă



Caracteristicile cazurilor confirmate si a deceselor

Caracteristici	n	%
CAZURI		
Varsta, mediana (range)	48 (0-108)	
Sex, masculin	506938	46.2
Vindecati	1054417	96.1
Personal sanitar	14572	1.3
DECESE		
Varsta, mediana (range)	71 (0-99)	
Sex, masculin	19846	57.5
Cel puțin o comorbiditate dintre:		
• afectiuni cardiovasculare	24915	72.1
• diabet	10821	31.3
• afectiuni neurologice	7256	21.0
• obezitate	6671	19.3
• afectiuni renale	4986	14.4
• afectiuni pulmonare	4433	12.8
• neoplasm	3612	10.5
• altele	7779	22.5

Ponderea cazurilor si deceselor pe grupe de vârstă si sex



Teste de diagnostic efectuate

