

## SUMAR

În săptămâna 11 - 17 octombrie 2021:

- 37.1% din totalul cazurilor s-au înregistrat în București, Iași, Prahova, Ilfov și Constanța.
  - 72.3% din cazurile confirmate au fost înregistrate la persoane nevaccinate
  - 27.5% din totalul deceselor au fost înregistrate în București, Prahova, Constanța, Dolj și Suceava.
  - 92.1% din decesele înregistrate au fost la persoane nevaccinate
- De la începutul pandemiei până în prezent:
- 1 din 89 din totalul cazurilor a fost înregistrat la personal medical.
  - 85.7% din totalul deceselor au fost la persoane peste 60 ani, iar 57.5% din decese au fost la bărbați. 94% din persoanele decedate aveau cel puțin o comorbiditate asociată.

## Numar total de cazuri si decese



**94%**  
**din decese**

aveau comorbidități asociate

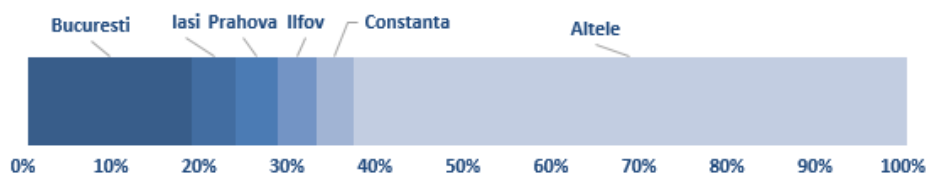
**85.7%**  
**din decese**

au fost la persoane peste 60 ani

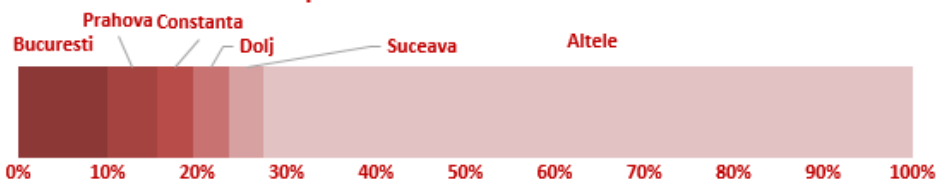
**57.5%**  
**din decese**

au fost la bărbați

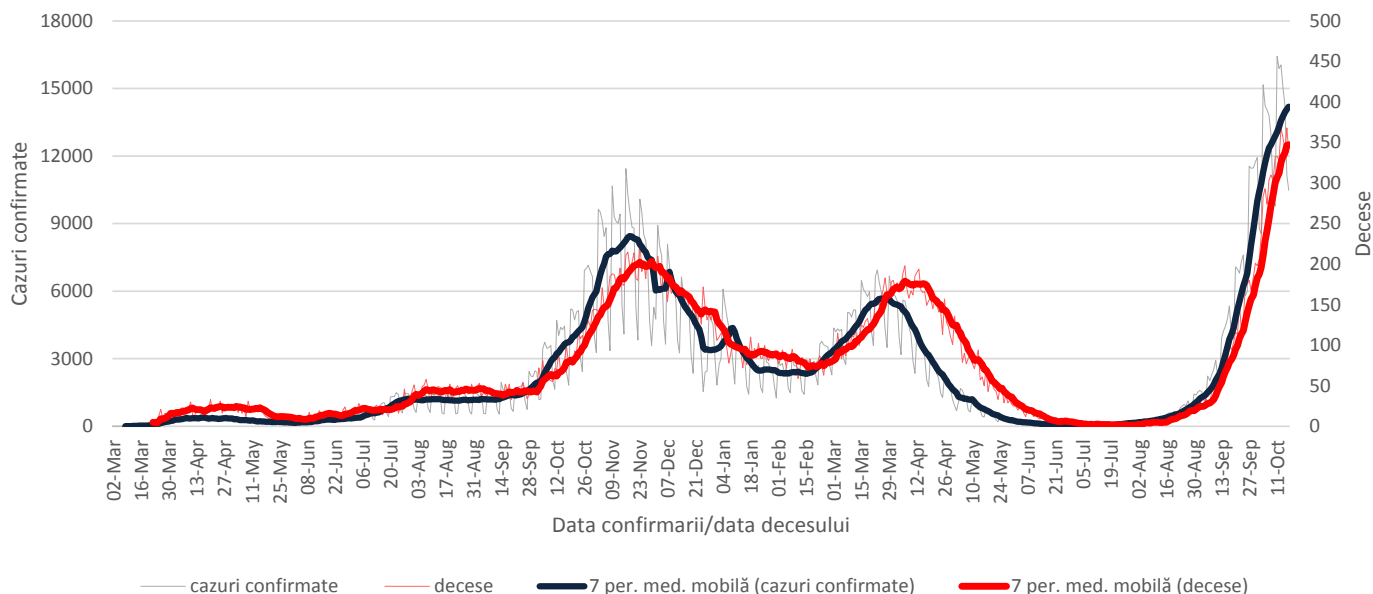
## Cazuri saptamana 11 - 17 octombrie 2021



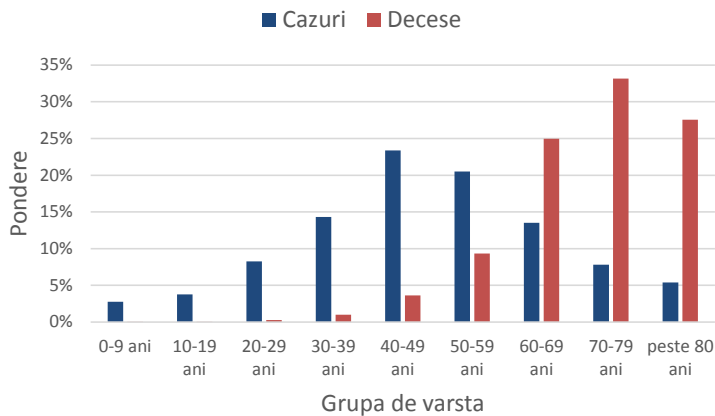
## Decese saptamana 11 - 17 octombrie 2021



## Evolutie numar cazuri confirmate si decese



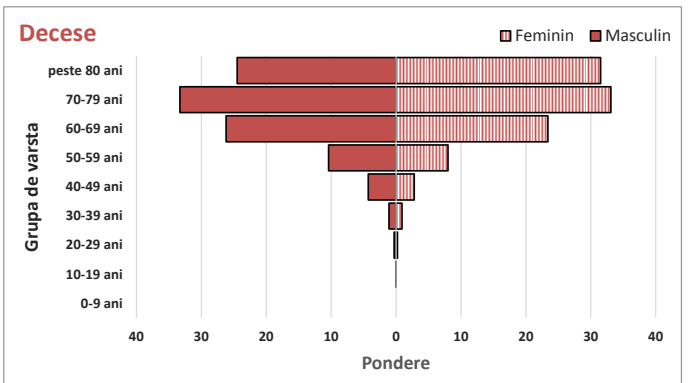
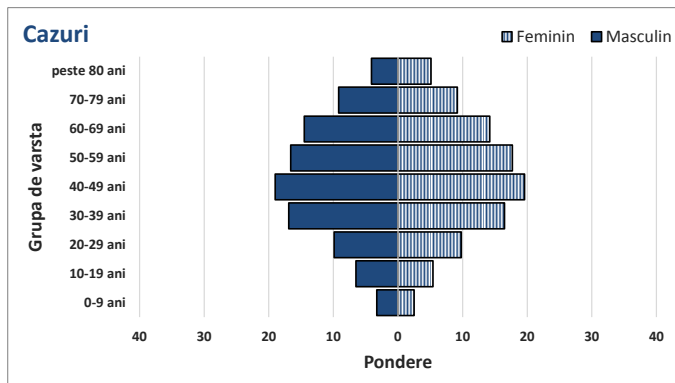
## Ponderea cazurilor si deceselor pe grupe de vârstă



## Caracteristicile cazurilor confirmate si a deceselor

Caracteristici	n	%
<b>CAZURI</b>		
Varsta, mediana (range)	48 (0-108)	
Sex, masculin	673014	45.9
Vindecati	1245422	84.9
Personal sanitar	16418	1.1
<b>DECESE</b>		
Varsta, mediana (range)	71 (0-99)	
Sex, masculin	24172	57.5
Cel puțin o comorbiditate dintre:		
• afectiuni cardiovasculare	29585	70.4
• diabet	12807	30.5
• afectiuni neurologice	8516	20.3
• obezitate	8100	19.3
• afectiuni renale	5678	13.5
• afectiuni pulmonare	5096	12.1
• neoplasm	4083	9.7
• altele	9102	21.6

## Ponderea cazurilor si deceselor pe grupe de vârstă si sex



## Teste de diagnostic efectuate

