

Infectii cu coronavirus (COVID-19) - 7.04.2020 ora 09:00

GLOBAL

Evolutia in ultimele 24 de ore:

- La nivel global se inregistreaza **1.335.750 cazuri confirmate de infectie cu coronavirus**, din care **74.426 decese**.
- Au fost raportate **90.032 cazuri noi**, din care 4.454 decese.
- **Cresteri marcate** ale numarului de cazuri au fost inregistrate in **Statele Unite ale Americii, Italia, Spania, Franta, Iran, Turcia, Belgia, Olanda si Marea Britanie**.

Regiunea OMS	Tara	Nr cazuri confirmate clinic si cu laboratorul	Nr decese	In ultimele 24 de ore	
				Nr cazuri noi	Nr decese
AFRO	Africa de Sud	1686	11	31	0
	Algeria	1251	130	0	0
	Camerun	658	9	8	0
	Burkina Faso	364	18	19	1
	Coasta de Fildes	323	3	62	0
	Mauritius	244	7	17	0
	Nigeria	238	5	6	0
	Senegal	222	2	0	0
	Ghana	214	5	0	0
	RD Congo	161	18	7	0
	Kenya	158	6	16	2
	Mayotte	147	2	0	0
	Rwanda	105	0	1	0
	Madagascar	82	0	10	0
	Uganda	52	0	0	0
	Togo	52	3	8	0
	Congo (Brazzaville)	49	5	4	0
	Etiopia	44	3	1	0
	Zambia	39	1	0	1
	Gabon	30	1	6	0
	Tanzania	24	1	2	0
	Benin	22	1	16	1
	Guineea ecuatoriala	16	0	0	0
	Namibia	16	0	0	0
	Angola	16	2	8	0
	Sudan	10	2	0	0
	Seychelles	10	0	0	0
	Zimbabwe	9	1	0	0
	Rep Centrafricana	9	0	0	0

	Somalia	7	0	0	0
	Liberia	6	0	0	0
	Gambia	4	1	0	0
	Congo	1	0	0	0
EMRO	Iran	60500	3739	2274	136
	Pakistan	3658	52	502	5
	Arabia Saudita	2605	38	203	4
	Emiratele Arabe Unite	2076	11	278	1
	Qatar	1832	5	228	0
	Egipt	1322	85	149	7
	Maroc	1120	80	99	10
	Irak	1031	64	70	3
	Bahrain	700	4	2	0
	Kuweit	665	6	109	0
	Tunisia	596	22	22	0
	Liban	541	19	14	1
	Afganistan	367	7	98	2
	Iordania	349	5	4	0
	Oman	331	2	33	0
	Palestina	253	1	19	0
Siria	19	3	0	0	
EURO	Spania	135032	13055	4273	637
	Italia	132547	16523	3230	636
	Franta	98984	8926	28506	848
	Germania	95391	1434	0	0
	Marea Britanie	51608	5914	3802	0
	Turcia	30217	649	3148	75
	Elvetia	21190	734	125	19
	Belgia	20814	1632	853	185
	Olanda	18803	1867	952	101
	Austria	11983	204	76	18
	Portugalia	11730	311	452	45
	Israel	8904	57	474	8
	Suedia	7206	477	376	76
	Rusia	6343	47	954	2
	Norvegia	5762	76	76	6
	Irlanda	5364	174	370	16
	Cehia	4735	78	192	11
	Danemarca	4681	187	312	8
	Polonia	4413	107	311	13
	Romania	4057	157	193	6
Luxemburg	2804	36	0	0	
Serbia	2200	58	220	7	
Finlanda	2176	28	294	3	

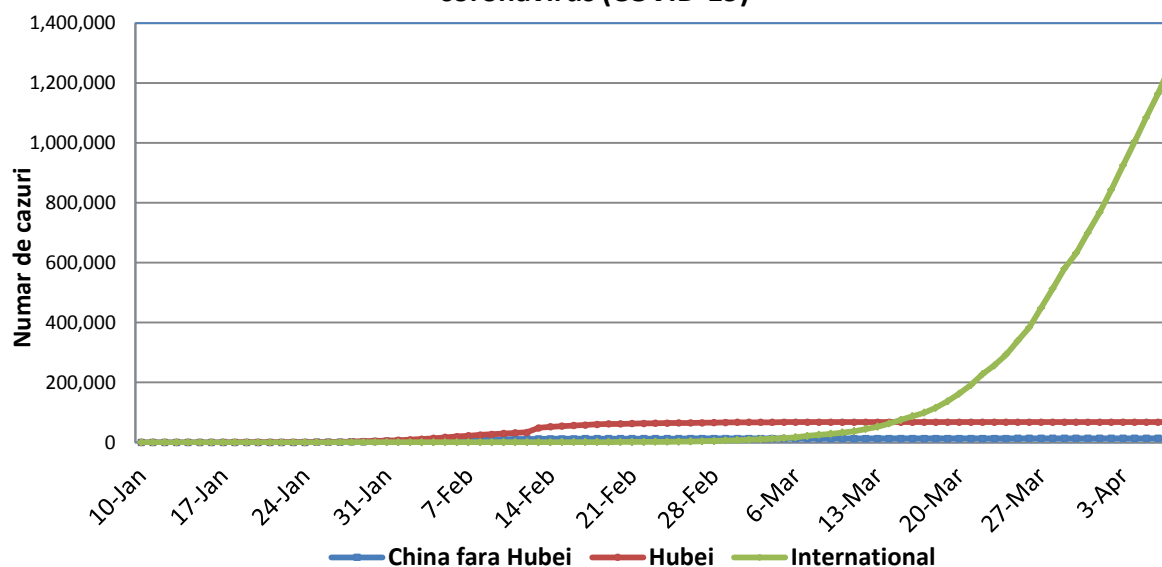
	Grecia	1755	79	82	11
	Islanda	1562	6	76	2
	Ucraina	1319	38	11	1
	Croatia	1222	15	40	0
	Estonia	1108	15	11	0
	Slovenia	1021	30	24	2
	Moldova	965	17	101	2
	Lituania	843	14	32	2
	Armenia	833	8	11	1
	Ungaria	744	38	11	4
	Belarus	700	13	198	5
	Bosnia Hertegovina	674	29	42	8
	Azerbaidjan	641	7	57	2
	Kazahstan	629	6	45	0
	Macedonia de Nord	570	21	15	3
	Bulgaria	549	20	18	0
	Letonia	542	1	9	0
	Slovacia	534	1	49	0
	Andorra	526	21	25	3
	Cipru	446	11	0	0
	Uzbekistan	390	3	92	0
	Albania	377	22	16	4
	San Marino	266	32	7	0
	Malta	241	0	28	0
	Muntenegru	233	2	19	0
	Kargazstan	216	4	69	3
	Georgia	188	2	18	1
	Insulele Feroe	181	0	0	0
	Gibraltar	103	1	5	0
	Liechtenstein	77	0	0	0
	Monaco	77	1	4	0
	Kosovo	31	1	0	0
	Vatican	6	0	0	0
PAHO	Statele Unite ale Americii	368079	10923	30459	1280
	Canada	16666	323	1154	43
	Brazilia	12056	553	926	67
	Chile	4815	34	344	0
	Ecuador	3747	180	101	0
	Mexic	2439	125	296	31
	Peru	2281	83	0	0
	Panama	2100	55	299	9
	Argentina	1628	80	74	0
	Columbia	1579	46	94	11
	Rep Dominicana	1488	68	0	0
	Puerto Rico	452	18	0	0

	Costa Rica	435	2	19	0
	Uruguay	415	6	29	2
	Cuba	320	8	32	2
	Honduras	268	22	4	7
	Bolivia	157	10	25	1
	Martinica	145	3	0	0
	Venezuela	144	3	0	0
	Guadelupe	134	7	4	0
	Paraguay	113	5	17	2
	Trinidad Tobago	103	6	3	0
	Guyana Franceza	66	0	9	0
	Aruba	64	0	0	0
	El Salvador	62	3	6	0
	Guatemala	61	2	11	1
	Jamaica	55	3	2	0
	Barbados	51	0	0	0
	St Martin	24	0	0	0
	Guyana	23	4	0	0
	Bahamas	21	1	0	0
	Haiti	21	0	3	0
	Sf Lucia	14	0	1	0
	Groenlanda	11	0	1	0
	Surinam	9	0	0	0
	Antigua si Barbuda	7	0	0	0
	St Bartolomeu	6	0	0	0
	Nicaragua	5	1	0	0
	St Vincent si Grenadine	1	0	0	0
SEARO	Australia	6557	45	0	9
	India	4281	111	214	2
	Thailanda	2220	26	51	3
	Noua Zeelanda	1039	1	0	0
	Reunion	308	0	0	0
	Sri Lanka	171	5	0	0
	Bangladesh	123	12	35	3
	Guam	77	3	0	0
	Polinezia Franceza	41	0	1	0
	Maldive	19	0	0	0
	Noua Caledonie	18	0	0	0
	Fiji	12	0	0	0
	Nepal	5	0	0	0
	Bhutan	4	0	0	0
WPRO	Rep Populara China*	81740	3330	32	0
	Coreea de Sud	10331	192	47	6
	Japonia	4100	97	242	4
	Malaysia	3793	62	131	1
	Filipine	3660	163	414	11
	Indonezia	2491	209	218	11

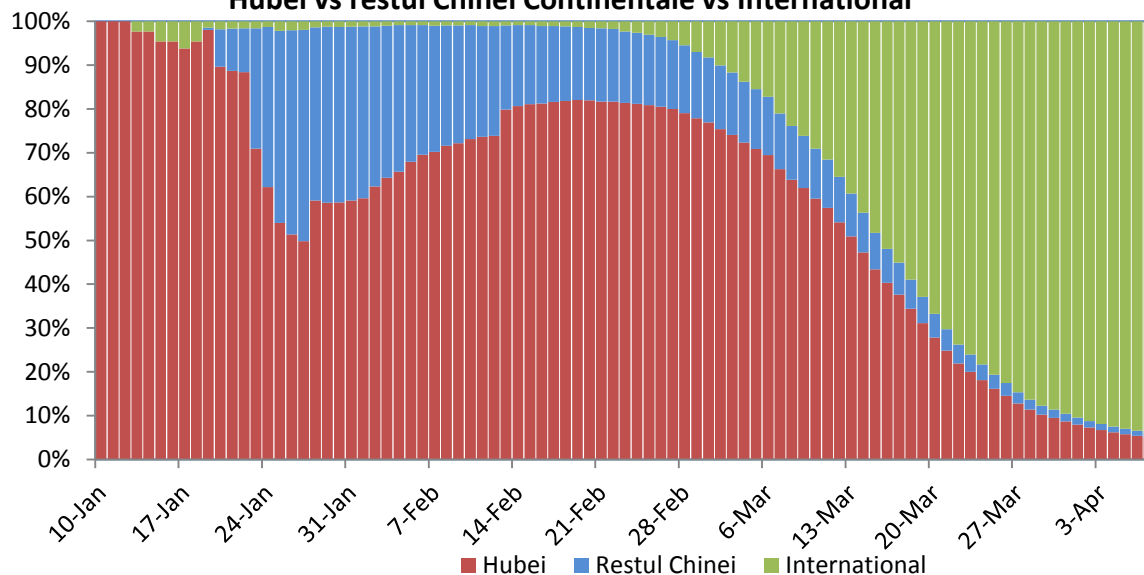
	Singapore	1375	6	66	0
	Hong Kong RAS	914	4	24	0
	Taiwan RPC	373	6	10	0
	Vietnam	245	0	4	0
	Brunei	135	1	0	0
	Cambogia	114	0	0	0
	Macao RAS	44	0	0	0
	Mongolia	15	0	0	0
Vase de croaziera	Nava Grand Princess	21	0	0	0
	Nava Diamond Princess	712	10	0	0
	Total	1.335.750	74.426	90.032	4.454

* in provincia Hubei 67.803 cazuri confirmate din care 3.212 decese.

Evolutia zilnica a nr de cazuri confirmate cumulate de infectii cu coronavirus (COVID-19)



Pondere zilnica a cazurilor confirmate cumulate de infectii cu coronavirus (COVID-19) Hubei vs restul Chinei Continentale vs International

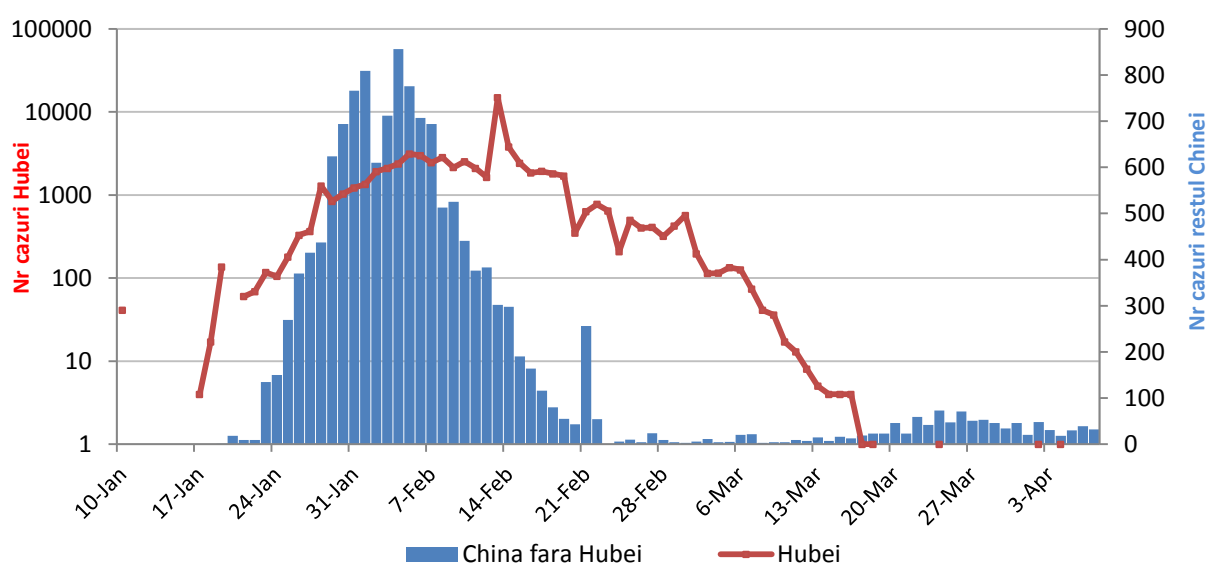


CHINA CONTINENTALA

Situatia in China continentala:

- De la inceputul epidemiei pana in prezent au fost inregistrate **81.740 de cazuri confirmate, din care 3.330 decese**. 80% din cazurile confirmate si 96.4% din totalul deceselor s-au inregistrat in regiunea Hubei.
- In ultimele 24 de ore au fost raportate 32 cazuri confirmate in restul provinciilor din China continentala si **niciun caz nou in provincia Hubei**.
- Evolutia din China continentala este pe un **trend descendent** in ultimele saptamani.

Evolutie zilnica a numarului de cazuri confirmate de infectii cu coronavirus (COVID-19) - China Continentala

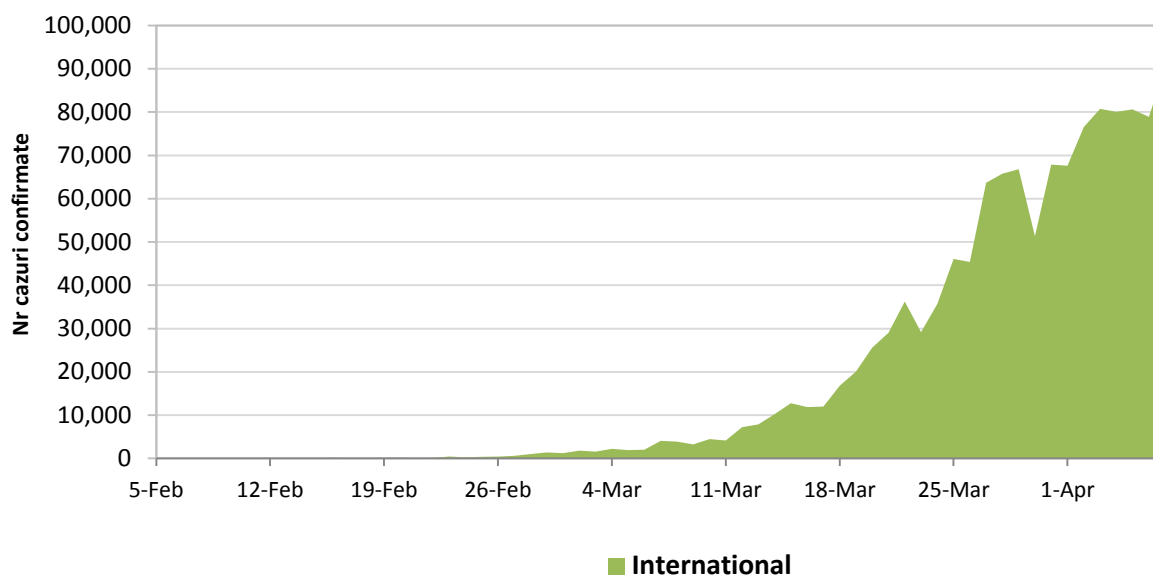


INTERNATIONAL

Situatia la nivel international:

- In afara Chinei continentale au fost raportate pana in prezent **1.245.010 de cazuri confirmate, din care 71.096 decese**. A fost depasit atat numarul de cazuri confirmate cat si numarul de decese din China.
- **In ultimele 24 de ore** au fost raportate **90.000 cazuri confirmate din care 4.454 decese**.
- In ultimele patru saptamani **evolutia are un trend ascendent**, prin raportarea unor focare de transmitere comunitara in Italia, Franta, Spania, Germania, Statele Unite ale Americii si Iran.

Evolutia zilnica a numarului de cazuri confirmate de infectii cu coronavirus (COVID19) - in afara Chinei Continentale



Situatia in Italia:

- In ultimele 24 de ore au fost raportate **3.230 cazuri confirmate, din care 636 decese.**
- Focarul este localizat in **nordul Italiei in regiunile Lombardia, Veneto, Emila Romagna si Piemonte.**
- Situatia pe provincii poate fi acesata [aici](#).

Situatia in Romania:

- **Pana la data de 6 aprilie ora 13.00** s-au inregistrat **4.057 de cazuri confirmate** de infectie cu coronavirus, din care 157 decese, fiind **confirmate 193 cazuri noi de infectie cu coronavirus.** Persoanele au fost izolate pentru tratament in spital. Se continua **anchetele epidemiologice** pentru depistarea si izolarea contactilor.