

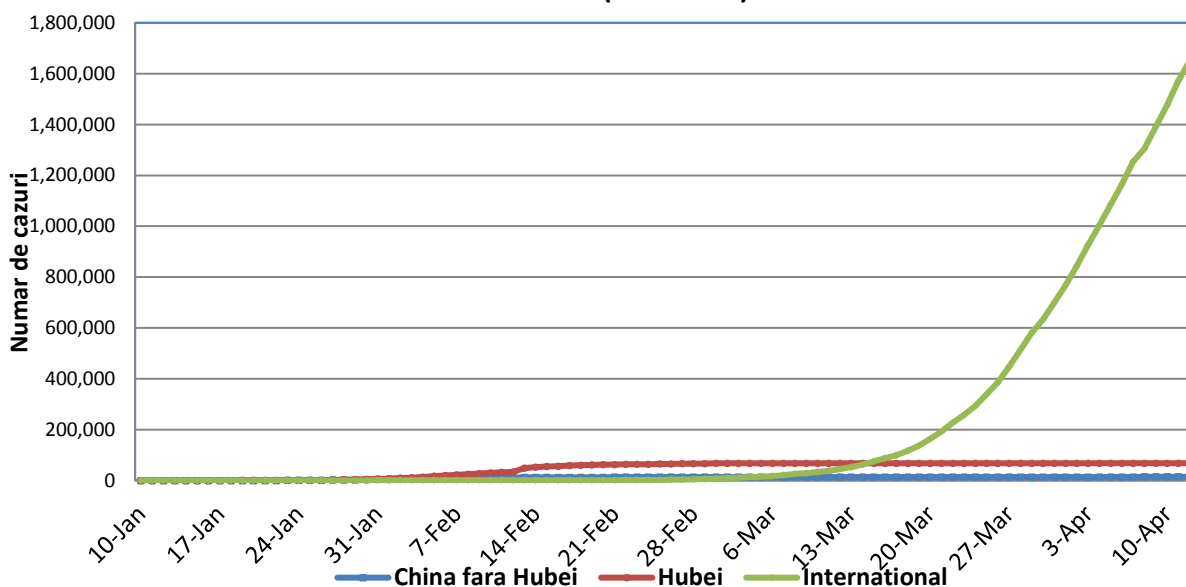
Infectii cu coronavirus (COVID-19) - 12.04.2020 ora 09:00

GLOBAL

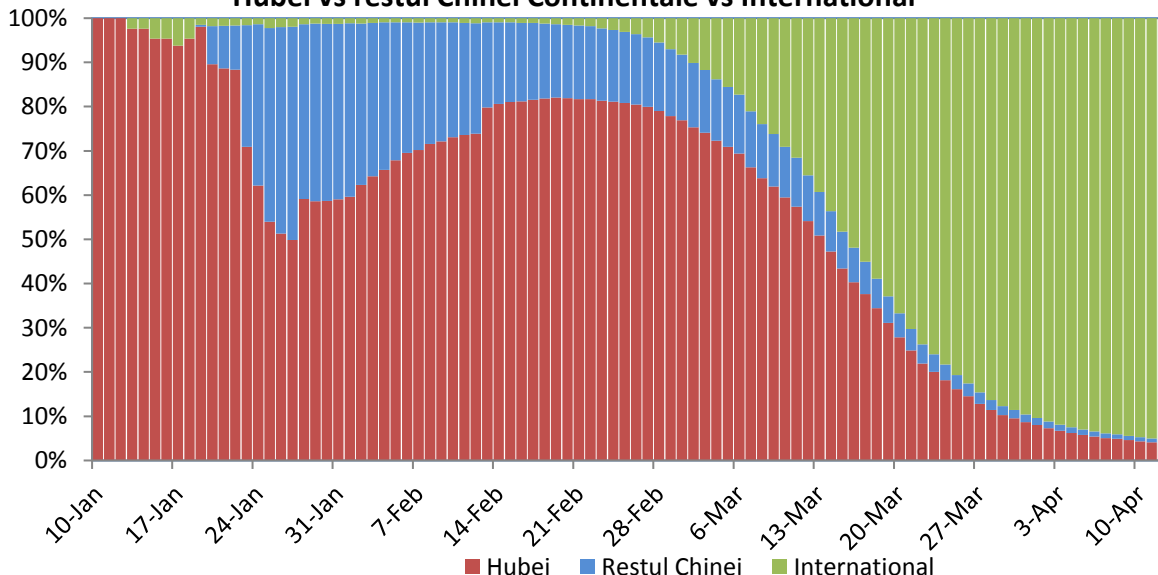
Evolutia in ultimele 24 de ore:

- La nivel global se inregistreaza **1.729.694 cazuri confirmate de infectie cu coronavirus**, din care **108.250 decese**.
- Au fost raportate **76.633 cazuri noi**, din care 6.098 decese.
- **Cresteri marcate** ale numarului de cazuri au fost inregistrate in **Statele Unite ale Americii, Germania, Italia, Spania, Franta, Iran, Turcia, Belgia, Olanda, Marea Britanie, Canada, Brazilia si Rusia**.

Evolutia zilnica a nr de cazuri confirmate cumulate de infectii cu coronavirus (COVID-19)



Pondere zilnica a cazurilor confirmate cumulate de infectii cu coronavirus (COVID-19) Hubei vs restul Chinei Continentale vs International



EUROPA

Situatia in Italia:

- In ultimele 24 de ore au fost raportate **4.694 cazuri confirmate, din care 619 decese.**
- Focarul este localizat in **nordul Italiei in regiunile Lombardia, Veneto, Emila Romagna si Piemonte.**
- Situatia pe provincii poate fi accesata [aici](#).

Situatia in Spania:

- In ultimele 24 de ore au fost raportate **4.830 cazuri confirmate, din care 510 decese.**
- Regiunile mai afectate sunt **Madrid, Cataluna si Castilla La Mancha.**
- Situatia pe provincii poate fi accesata [aici](#).

Situatia in Germania:

- In ultimele 24 de ore au fost raportate **2.821 cazuri confirmate, din care 129 decese.**
- Regiunile mai afectate sunt **Bayern, Nordrhein-Westfalen si Baden-Wurttemberg.**
- Situatia pe provincii poate fi accesata [aici](#).

Situatia in Franta:

- In ultimele 24 de ore au fost raportate **3.114 cazuri confirmate, din care 635 decese.**
- Regiunile mai afectate sunt **Ile de France, Grand Est si Auvergne-Rhone-Alpes.**
- Situatia pe provincii poate fi accesata [aici](#).

Situatia in Marea Britanie:

- In ultimele 24 de ore au fost raportate **5.233 cazuri confirmate, din care 917 decese.**
- Regiunile mai afectate sunt **London, Midlands si North West.**
- Situatia pe provincii poate fi accesata [aici](#).

Situatia in Elvetia:

- In ultimele 24 de ore au fost raportate **923 cazuri confirmate, din care 77 decese.**
- Cantoanele mai afectate sunt **Vaud, Geneva, Tessin si Zurich.**
- Situatia pe provincii poate fi accesata [aici](#).

Situatia in Belgia:

- In ultimele 24 de ore au fost raportate **1.351 cazuri confirmate, din care 427 decese.**
- Regiunile mai afectate sunt **Flandre, Wallonie si Bruxelles.**
- Situatia pe provincii poate fi accesata [aici](#).

Situatia in Olanda:

- In ultimele 24 de ore au fost raportate **1.316 cazuri confirmate, din care 0 decese.**
- Regiunile mai afectate sunt **Noord Brabant, Noord Holland si Zuid Holland.**
- Situatia pe provincii poate fi accesata [aici](#).

Situatia in Austria:

- In ultimele 24 de ore au fost raportate **312 cazuri confirmate, din care 24 decese.**
- Regiunile mai afectate sunt **Viena, Graz si Landeck.**
- Situatia pe provincii poate fi accesata [aici](#).

Situatia in Romania:

- **Pana la data de 11 aprilie ora 13.00** s-au inregistrat **5.990 de cazuri confirmate** de infectie cu coronavirus, din care 282 decese, fiind **confirmate 523 cazuri noi de infectie cu coronavirus**. Persoanele au fost izolate pentru tratament in spital. Se continua **anchetele epidemiologice** pentru depistarea si izolarea contactilor.

INTERNATIONAL

Situatia la nivel international:

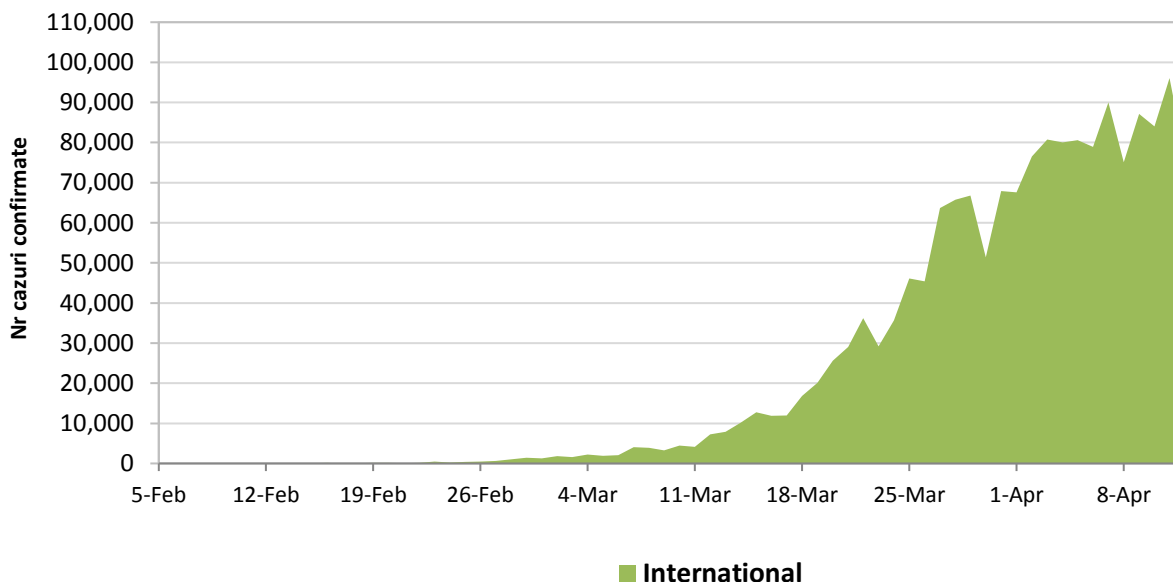
- In afara Chinei continentale au fost raportate pana in prezent **1.647.462 de cazuri confirmate, din care 104.911 decese**. A fost depasit atat numarul de cazuri confirmate cat si numarul de decese din China.
- **In ultimele 24 de ore** au fost raportate **76.551 cazuri confirmate din care 6.098 decese**.
- In ultimele patru saptamani **evolutia are un trend ascendent**, prin raportarea unor focare de transmitere comunitara in Italia, Franta, Spania, Germania, Statele Unite ale Americii si Iran.

STATELE UNITE ALE AMERICII

- In ultimele 24 de ore au fost raportate **28.650 cazuri confirmate, din care 1.850 decese**.
- Regiunile mai afectate sunt **New York, New Jersey, Michigan, Louisiana si California**.

Situatia pe regiuni poate fi accesata [aici](#).

Evolutia zilnica a numarului de cazuri confirmate de infectii cu coronavirus (COVID19) - in afara Chinei Continentale



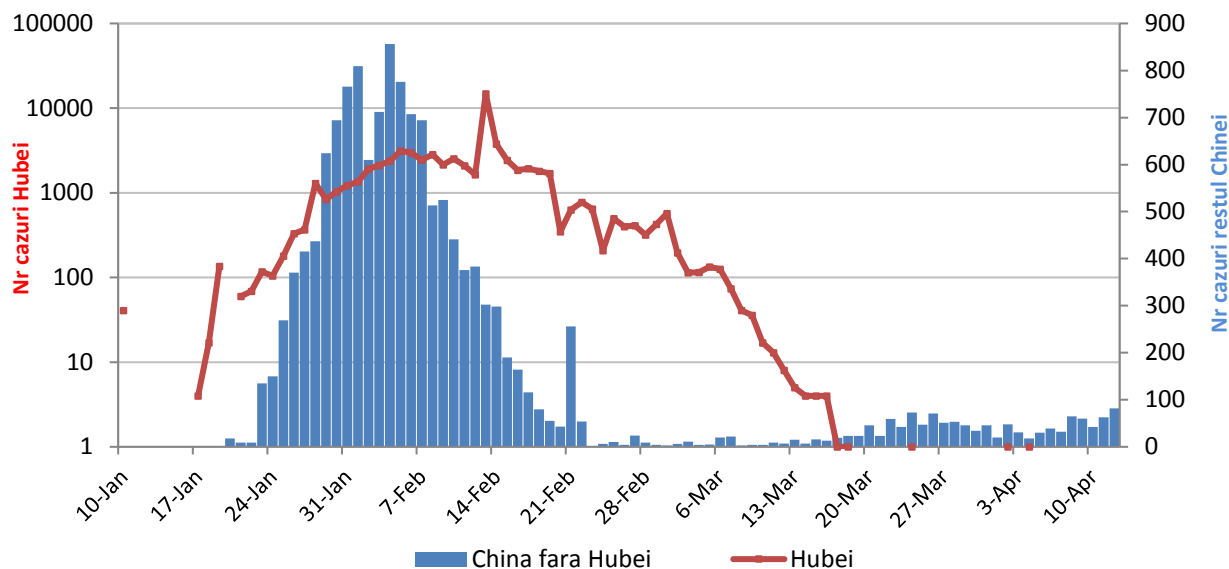
CHINA CONTINENTALA

Situatia in China continentala:

- De la inceputul epidemiei pana in prezent au fost inregistrate **82.052 de cazuri confirmate, din care 3.339 decese**. 80% din cazurile confirmate si 96.4% din totalul deceselor s-au inregistrat in regiunea Hubei.

- In ultimele 24 de ore au fost raportate 82 cazuri confirmate in restul provinciilor din China continentală și **niciun caz nou in provincia Hubei.**

Evoluție zilnică a numărului de cazuri confirmate de infecții cu coronavirus (COVID-19) - China Continentală



Tabel cazuri confirmate și decese la nivel global

Regiunea OMS	Țara	Nr cazuri confirmate clinic și cu laboratorul	Nr decese	In ultimele 24 de ore	
				Nr cazuri noi	Nr decese
AFRO	Africa de Sud	2028	25	25	1
	Algeria	1825	275	64	19
	Camerun	836	12	16	0
	Coasta de Fildeș	533	4	53	1
	Burkina Faso	484	27	41	3
	Ghana	408	8	95	2
	Mauritius	319	10	1	1
	Nigeria	318	10	13	3
	Senegal	278	2	13	0
	RD Congo	223	20	8	0
	Mayotte	191	2	0	0
	Kenya	191	7	2	0
	Rwanda	120	0	7	0
	Madagascar	102	0	0	0
	Togo	76	3	0	0
	Congo (Brazzaville)	70	5	10	0
	Etiopia	69	3	4	0
	Uganda	53	0	0	0
	Gabon	46	1	0	0
	Zambia	39	1	0	0
Liberia	37	5	6	1	
Benin	35	1	0	0	

	Tanzania	32	3	0	0
	Somalia	21	1	9	0
	Angola	19	2	0	0
	Guineea ecuatoriala	18	0	0	0
	Sudan	17	2	0	0
	Namibia	16	0	0	0
	Zimbabwe	14	3	3	0
	Seychelles	11	0	0	0
	Rep Centrafricana	11	0	0	0
	Gambia	4	1	0	0
	Congo	1	0	0	0
EMRO	Iran	70029	4357	1837	125
	Pakistan	5011	77	316	11
	Arabia Saudita	4033	52	382	5
	Emiratele Arabe Unite	3736	20	376	4
	Qatar	2728	6	216	0
	Egipt	1939	146	145	11
	Maroc	1545	111	97	4
	Irak	1318	72	39	2
	Bahrain	1016	6	18	0
	Kuweit	1154	1	161	0
	Tunisia	685	28	14	3
	Liban	619	20	10	0
	Afganistan	555	15	34	0
	Oman	546	3	62	0
	Iordania	381	7	9	0
Palestina	268	2	2	1	
Siria	25	3	6	0	
EURO	Spania	161852	16353	4830	510
	Italia	152271	19468	4694	619
	Germania	120479	2673	2821	129
	Franta	93790	13832	3114	635
	Marea Britanie	78991	9875	5233	917
	Turcia	52167	1101	5138	95
	Belgia	28018	3446	1351	427
	Elvetia	25107	1036	923	77
	Olanda	24413	2511	1316	0
	Portugalia	15987	470	515	35
	Rusia	13584	106	1667	12
	Austria	13560	319	312	24
	Israel	10743	101	335	6
	Suedia	10151	887	466	17
	Irlanda	8089	320	696	32
Norvegia	6408	117	141	5	

	Danemarca	5996	260	177	13
	Romania	5990	282	523	25
	Polonia	5955	181	0	0
	Cehia	5831	129	157	10
	Serbia	3380	78	275	6
	Luxemburg	3270	62	107	8
	Finlanda	2905	49	136	1
	Ucraina	2511	73	308	4
	Belarus	2226	23	245	4
	Grecia	2081	93	70	7
	Islanda	1689	8	41	2
	Moldova	1560	30	271	1
	Croatia	1534	21	39	0
	Estonia	1346	24	88	0
	Ungaria	1310	85	120	8
	Slovenia	1188	50	28	5
	Azerbaidjan	1058	11	67	1
	Lituania	1026	23	27	1
	Armenia	966	13	29	2
	Bosnia Hertegovina	901	37	15	1
	Kazahstan	859	10	132	3
	Macedonia de Nord	760	34	49	2
	Slovacia	728	2	13	0
	Bulgaria	661	28	26	4
	Letonia	630	3	41	1
	Uzbekistan	624	3	0	0
	Andorra	622	28	21	2
	Cipru	616	15	21	0
	Albania	433	23	17	0
	Malta	370	3	20	1
	San Marino	344	34	0	0
	Kargazstan	339	5	41	0
	Munte negru	257	2	0	0
	Georgia	233	3	3	0
	Insulele Feroe	184	0	0	0
	Gibraltar	113	1	0	0
	Monaco	92	1	2	0
	Liechtenstein	80	1	1	0
	Kosovo	31	1	0	0
	Vatican	8	0	2	0
PAHO	Statele Unite ale Americii	529951	20608	28650	1850
	Canada	23318	653	1170	84
	Brazilia	20727	1124	1089	68
	Ecuador	7257	315	96	18
	Chile	6927	73	426	8

	Peru	5897	169	0	0
	Mexic	4219	273	375	40
	Panama	2752	66	224	3
	Columbia	2709	100	236	20
	Rep Dominicana	2349	118	0	0
	Argentina	2142	89	167	7
	Puerto Rico	725	39	42	6
	Cuba	564	15	0	0
	Costa Rica	539	3	37	0
	Uruguay	501	21	36	0
	Honduras	382	23	39	0
	Bolivia	268	19	0	0
	Venezuela	171	9	5	2
	Martinica	154	6	0	0
	Guadelupe	143	8	2	0
	Paraguay	134	6	10	1
	El Salvador	117	6	14	1
	Trinidad Tobago	109	8	0	0
	Guatemala	95	3	0	0
	Aruba	86	0	4	0
	Guyana Franceza	84	0	1	0
	Barbados	66	4	3	1
	Jamaica	63	3	0	0
	Bahamas	41	8	1	1
	Guyana	33	5	0	0
	St Martin	32	2	0	0
	Haiti	30	2	0	0
	Antigua si Barbuda	19	2	0	0
	Sf Lucia	14	0	0	0
	Groenlanda	11	0	0	0
	Surinam	10	1	0	0
	St Vincent si Grenadine	8	0	0	0
	St Bartolomeu	6	0	0	0
	Nicaragua	6	1	0	0
SEARO	India	8356	273	909	34
	Australia	6292	56	140	4
	Thailanda	2551	38	33	3
	Noua Zeelanda	1049	4	14	3
	Bangladesh	424	27	94	6
	Reunion	376	0	0	0
	Sri Lanka	197	7	7	0
	Guam	77	3	0	0
	Polinezia Franceza	51	0	0	0
	Maldiva	19	0	0	0
	Noua Caledonie	18	0	0	0
	Fiji	16	0	1	0
	Nepal	5	0	0	0

	Bhutan	4	0	0	0
WPRO	Rep Populara China*	82052	3339	82	0
	Coreea de Sud	10480	211	0	0
	Japonia	6926	132	792	13
	Malaysia	4530	73	184	3
	Filipine	4428	247	233	26
	Indonezia	3842	327	549	47
	Singapore	2299	7	191	0
	Hong Kong RAS	1000	4	11	0
	Taiwan RPC	385	6	3	0
	Vietnam	258	0	3	0
	Brunei	136	1	0	0
	Cambogia	120	0	2	0
	Macao RAS	45	0	0	0
	Mongolia	16	0	0	0
	Vase de croaziera	Nava Grand Princess	21	0	0
Nava Diamond Princess		712	10	0	0
Total		1.729.694	108.250	76.633	6.098

* in provincia Hubei 67.803 cazuri confirmate din care 3.219 decese.