

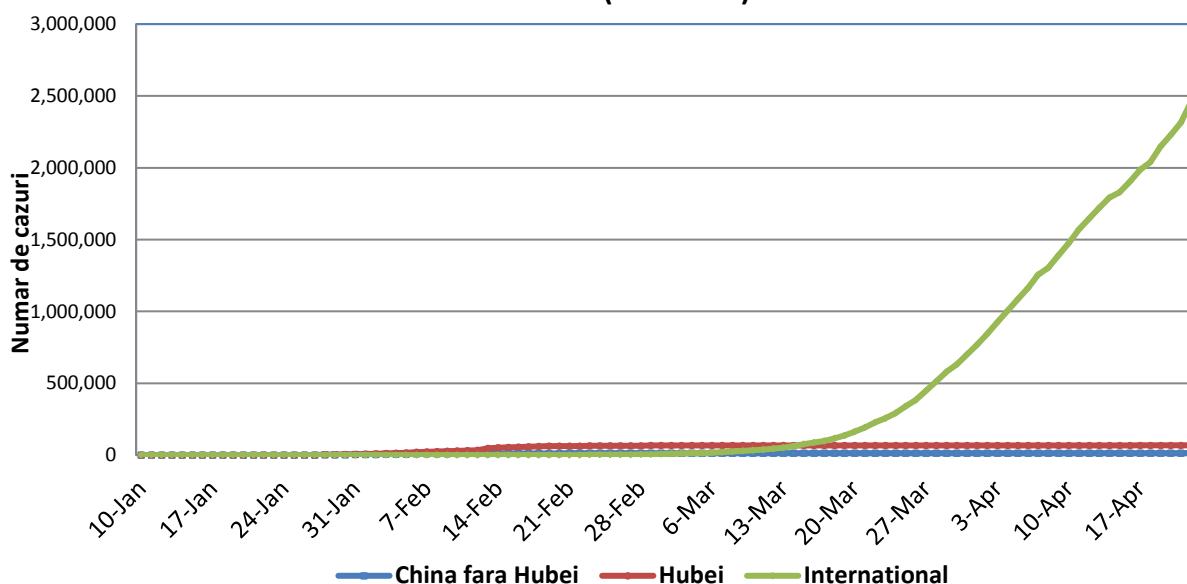
Infectii cu coronavirus (COVID-19) - 23.04.2020 ora 9:00

GLOBAL

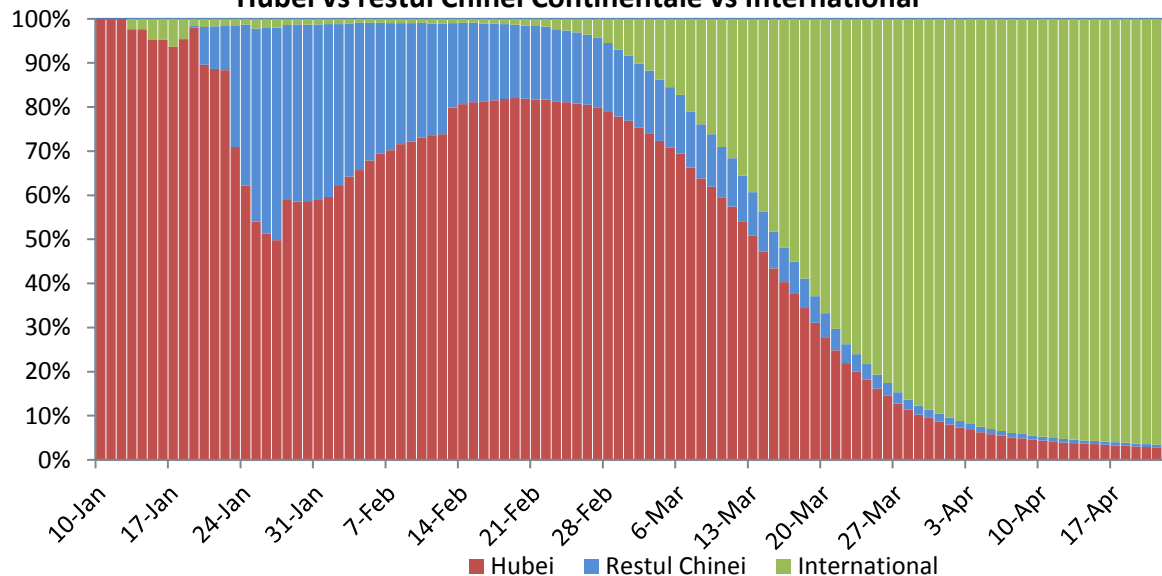
Evolutia in ultimele 24 de ore:

- La nivel global se inregistreaza **2.540.058 cazuri confirmate de infectie cu coronavirus**, din care **180.415 decese**.
- Au fost raportate **75.698 cazuri noi**, din care 7.449 decese.
- **Cresteri marcate** ale numarului de cazuri au fost inregistrate in **Statele Unite ale Americii, Italia, Spania, Franta, Iran, Turcia, Belgia, Olanda, Marea Britanie, Canada, Brazilia si Rusia**.

Evolutia zilnica a nr de cazuri confirmate cumulate de infectii cu coronavirus (COVID-19)



**Pondere zilnica a cazurilor confirmate cumulate de infectii cu coronavirus (COVID-19)
Hubei vs restul Chinei Continentale vs International**



EUROPA

Situatia in Italia:

- In ultimele 24 de ore au fost raportate **3.370 cazuri confirmate din care 437 decese.**
- Focarul este localizat in **nordul Italiei in regiunile Lombardia, Veneto, Emilia Romagna si Piemonte.**
- Situatia pe provincii poate fi accesata [aici](#).

Situatia in Spania:

- In ultimele 24 de ore au fost raportate **4.211 cazuri confirmate, din care 435 decese.**
- Regiunile mai afectate sunt **Madrid, Cataluna si Castilla La Mancha.**
- Situatia pe provincii poate fi accesata [aici](#).

Situatia in Germania:

- In ultimele 24 de ore au fost raportate **2.352 cazuri confirmate, din care 215 decese.**
- Regiunile mai afectate sunt **Bayern, Nordrhein-Westfalen si Baden-Wurttemberg.**
- Situatia pe provincii poate fi accesata [aici](#).

Situatia in Franta:

- In ultimele 24 de ore au fost raportate **1.827 cazuri confirmate, din care 544 decese.**
- Regiunile mai afectate sunt **Ile de France, Grand Est si Auvergne-Rhone-Alpes.**
- Situatia pe provincii poate fi accesata [aici](#).

Situatia in Marea Britanie:

- In ultimele 24 de ore au fost raportate **4.451 cazuri confirmate, din care 763 decese.**
- Regiunile mai afectate sunt **London, Midlands si North West.**
- Situatia pe provincii poate fi accesata [aici](#).

Situatia in Elvetia:

- In ultimele 24 de ore au fost raportate **204 cazuri confirmate, din care 30 decese.**
- Cantoanele mai afectate sunt **Vaud, Geneva, Tessin si Zurich.**
- Situatia pe provincii poate fi accesata [aici](#).

Situatia in Belgia:

- In ultimele 24 de ore au fost raportate **933 cazuri confirmate, din care 434 decese.**
- Regiunile mai afectate sunt **Flandre, Wallonie si Bruxelles.**
- Situatia pe provincii poate fi accesata [aici](#).

Situatia in Olanda:

- In ultimele 24 de ore au fost raportate **708 cazuri confirmate, din care 138 decese.**
- Regiunile mai afectate sunt **Noord Brabant, Noord Holland si Zuid Holland.**
- Situatia pe provincii poate fi accesata [aici](#).

Situatia in Austria:

- In ultimele 24 de ore au fost raportate **85 cazuri noi confirmate, din care 33 decese.**
- Regiunile mai afectate sunt **Viena, Graz si Landeck.**
- Situatia pe provincii poate fi accesata [aici](#).

Situatia in Romania:

- **Pana la data de 22 aprilie ora 13.00** s-au inregistrat **9.710 de cazuri confirmate** de infectie cu coronavirus, din care 508 decese, fiind **confirmate 468 cazuri noi de infectie cu coronavirus**. Persoanele au fost izolate pentru tratament in spital.

INTERNATIONAL

Situatia la nivel international:

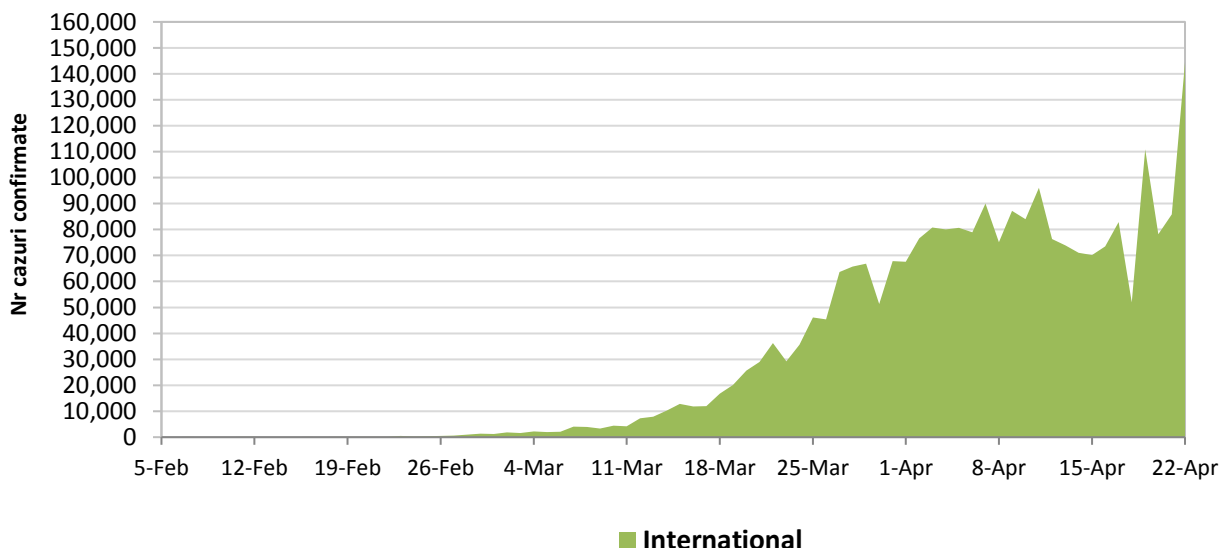
- In afara Chinei continentale au fost raportate pana in prezent **2.457.260 de cazuri confirmate, din care 175.783 decese**.
- **In ultimele 24 de ore** au fost raportate **75.690 cazuri confirmate din care 7.449 decese**.
- In ultimele patru saptamani **evolutia are un trend ascendent**, prin raportarea unor focare de transmitere comunitara in Italia, Franta, Spania, Germania, Statele Unite ale Americii si Iran.

STATELE UNITE ALE AMERICII

- In ultimele 24 de ore au fost raportate **26.490 cazuri noi confirmate**.
- Regiunile mai afectate sunt **New York, New Jersey, Michigan, Louisiana si California**.

Situatia pe regiuni poate fi accesata [aici](#).

Evolutia zilnica a numarului de cazuri confirmate de infectii cu coronavirus (COVID19) - in afara Chinei Continentale

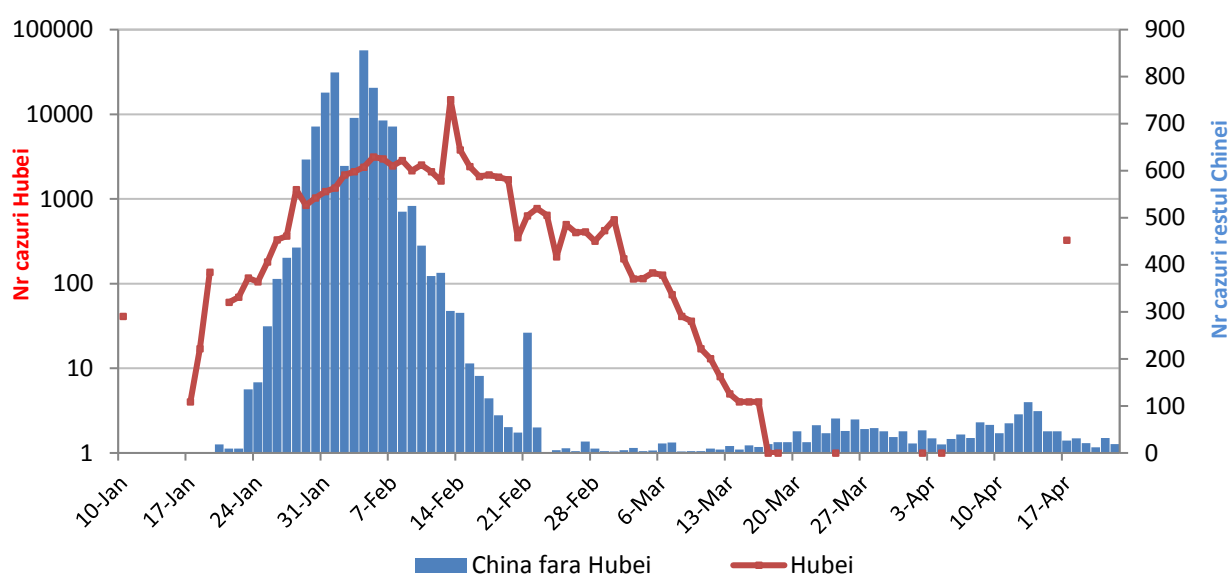


CHINA CONTINENTALA

Situatia in China continentala:

- De la inceputul epidemiei pana in prezent au fost inregistrate **82.798 de cazuri confirmate, din care 4.632 decese**.
- In ultimele 24 de ore au fost raportate 8 cazuri confirmate in restul provinciilor din China continentala, **niciun caz nou in regiunea Hubei**.

**Evolutie zilnica a numarului de cazuri confirmate de infectii cu coronavirus (COVID-19) -
China Continentala**



Tabel cazuri confirmate si decese la nivel global

Regiunea OMS	Tara	Nr cazuri confirmate clinic si cu laboratorul	Nr decese	In ultimele 24 de ore	
				Nr cazuri noi	Nr decese
AFRO	Africa de Sud	3635	65	170	7
	Algeria	2910	402	99	10
	Camerun	1163	42	0	0
	Ghana	1154	9	112	0
	Coasta de Fildes	952	14	36	1
	Nigeria	873	28	91	3
	Burkina Faso	609	39	9	1
	Senegal	442	6	30	1
	RD Congo	359	25	0	0
	Mauritius	328	10	0	0
	Mayotte	311	4	27	0
	Kenya	303	14	7	0
	Somalia	286	8	0	0
	Tanzania	284	10	29	0
	Congo (Brazzaville)	186	6	21	0
	Sudan	162	13	55	1
	Rwanda	150	0	3	0
	Madagascar	121	0	0	0
	Etiopia	116	3	2	0
	Gabon	109	1	0	0
	Liberia	101	8	0	0
Togo	88	5	4	0	
Guineea ecuatoriala	84	0	1	0	

	Zambia	74	3	9	1
	Uganda	63	0	5	0
	Benin	54	1	0	0
	Zimbabwe	28	3	0	0
	Angola	24	2	0	0
	Namibia	16	0	0	0
	Rep Centrafricana	12	0	0	0
	Seychelles	11	0	0	0
	Gambia	9	1	0	0
	Congo	1	0	0	0
EMRO	Iran	85996	5391	1194	294
	Arabia Saudita	12772	109	1141	0
	Pakistan	9749	209	154	8
	Emiratele Arabe Unite	8238	52	483	6
	Qatar	7141	10	1126	1
	Egipt	3659	276	169	12
	Maroc	3446	149	237	4
	Kuweit	2248	13	168	2
	Bahrain	2009	7	57	0
	Irak	1631	83	29	0
	Oman	1614	8	106	0
	Afganistan	1092	36	0	0
	Tunisia	909	38	8	0
	Liban	682	22	5	1
	Palestina	441	3	0	0
	Iordania	435	7	7	0
Siria	42	3	0	0	
EURO	Spania	208389	21717	4211	435
	Italia	187327	25085	3370	437
	Germania	148046	5094	2352	215
	Marea Britanie	133495	18100	4451	763
	Franta	119151	21340	1827	544
	Turcia	98674	2376	3083	117
	Rusia	57999	513	5236	57
	Belgia	41889	6262	933	434
	Olanda	34842	4054	708	138
	Elvetia	28104	1215	204	30
	Portugalia	21982	785	603	23
	Irlanda	16671	769	631	39
	Suedia	16093	1939	771	174
	Austria	14924	494	85	33
	Israel	14326	187	384	3
	Polonia	10169	426	313	25
Romania	9710	508	468	26	

	Danemarca	7912	384	217	14
	Serbia	7718	152	516	15
	Norvegia	7275	187	84	5
	Cehia	7087	208	126	7
	Belarus	6723	55	0	0
	Ucraina	6592	174	467	13
	Finlanda	4129	149	115	8
	Luxemburg	3654	80	36	2
	Moldova	2641	73	27	0
	Grecia	2401	121	0	0
	Ungaria	2098	213	0	0
	Kazahstan	2025	19	76	0
	Croatia	1950	48	42	0
	Islanda	1778	10	0	0
	Uzbekistan	1657	5	0	0
	Estonia	1559	44	7	1
	Azerbaidjan	1518	20	38	0
	Armenia	1473	24	72	0
	Slovenia	1353	79	9	2
	Lituania	1350	38	0	0
	Bosnia Hertegovina	1350	54	32	3
	Macedonia de Nord	1259	56	28	1
	Slovacia	1244	14	45	0
	Bulgaria	1024	49	49	6
	Cipru	790	17	18	0
	Letonia	761	11	22	6
	Andorra	723	37	6	1
	Albania	634	27	25	1
	Kargazstan	612	7	22	0
	San Marino	476	40	14	1
	Malta	443	3	12	0
	Georgia	411	4	3	0
	Munte negru	315	5	2	0
	Insulele Feroe	185	0	0	0
	Gibraltar	133	1	0	0
	Monaco	98	3	0	0
	Liechtenstein	82	1	0	0
	Kosovo	31	1	0	0
	Vatican	8	0	0	0
PAHO	Statele Unite ale Americii	802583	44575	26490	2817
	Brazilia	45757	2906	2678	165
	Canada	40191	1976	1769	142
	Peru	19250	530	1413	46
	Chile	11296	160	408	27
	Mexic	10544	970	1043	113

	Ecuador	10398	520	270	13
	Rep Dominicana	5044	245	80	10
	Panama	4658	136	191	10
	Columbia	4356	206	564	27
	Argentina	3288	159	257	17
	Puerto Rico	1298	64	46	1
	Cuba	1137	38	50	2
	Costa Rica	662	6	2	1
	Bolivia	598	64	34	31
	Uruguay	549	12	6	0
	Honduras	494	46	17	0
	Guatemala	294	9	5	2
	Venezuela	285	10	29	1
	El Salvador	225	7	7	0
	Jamaica	223	6	27	1
	Paraguay	208	8	0	0
	Martinica	163	12	0	0
	Guadelupe	148	11	0	0
	Trinidad Tobago	114	8	0	0
	Aruba	97	2	0	0
	Guyana Franceza	97	0	0	0
	Barbados	86	5	0	0
	Guyana	67	7	0	0
	Bahamas	60	9	0	0
	Haiti	57	3	10	0
	St Martin	37	2	0	0
	Antigua si Barbuda	23	2	0	0
	Sf Lucia	15	0	0	0
	Groenlanda	14	0	0	0
	Surinam	10	1	0	0
	St Vincent si Grenadine	8	0	0	0
	St Bartolomeu	6	0	0	0
	Nicaragua	6	1	0	0
SEARO	India	20471	652	487	12
	Australia	6647	74	0	0
	Bangladesh	3382	110	434	9
	Thailanda	2826	49	15	1
	Noua Zeelanda	1113	14	0	0
	Reunion	402	0	0	0
	Sri Lanka	322	7	18	0
	Guam	136	5	0	0
	Maldive	85	0	18	0
	Polinezia Franceza	55	0	0	0
	Nepal	32	0	0	0
	Noua Caledonie	18	0	0	0
	Fiji	17	0	0	0
	Bhutan	4	0	0	0

WPRO	Rep Populara China*	82798	4632	8	0
	Coreea de Sud	10702	240	8	2
	Japonia	11991	295	410	12
	Malaysia	5532	93	50	1
	Filipine	6710	446	111	9
	Indonezia	7148	635	388	45
	Singapore	10141	11	1016	0
	Hong Kong RAS	1033	4	4	0
	Taiwan RPC	426	6	1	0
	Vietnam	268	0	0	0
	Brunei	138	1	0	0
	Cambogia	122	0	0	0
	Macao RAS	45	0	0	0
	Mongolia	30	0	0	0
Vase de croaziera	Nava Grand Princess	21	0	0	0
	Nava Diamond Princess	712	10	0	0
Total		2.540.058	180.415	75.698	7.449

* in provincia Hubei 68.128 cazuri confirmate din care 4.512 decese.