

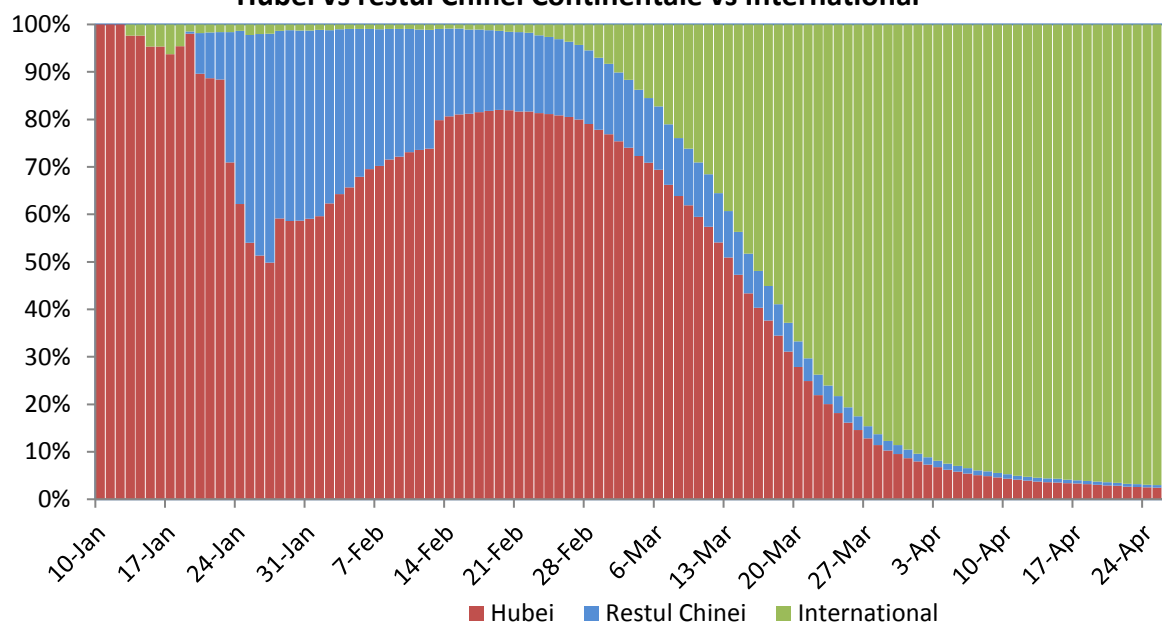
Infectii cu coronavirus (COVID-19) - 27.04.2020 ora 9:00

GLOBAL

Evolutia in ultimele 24 de ore:

- La nivel global se inregistreaza **2.870.644 cazuri confirmate de infectie cu coronavirus**, din care **203.350 decese**.
- Au fost raportate **79.839 cazuri noi**, din care 4.649 decese.
- **Cresteri marcate** ale numarului de cazuri au fost inregistrate in **Statele Unite ale Americii, Italia, Spania, Franta, Iran, Turcia, Belgia, Olanda, Marea Britanie, Canada, Brazilia si Rusia**.

**Pondere zilnica a cazurilor confirmate cumulate de infectii cu coronavirus (COVID-19)
Hubei vs restul Chinei Continentale vs International**



EUROPA

Situatia in Italia:

- In ultimele 24 de ore au fost raportate **2.324 cazuri confirmate din care 260 decese**.
- Focarul este localizat in **nordul Italiei in regiunile Lombardia, Veneto, Emila Romagna si Piemonte**.
- Situatia pe provincii poate fi accesata [aici](#).

Situatia in Spania:

- In ultimele 24 de ore au fost raportate **1.729 cazuri confirmate, din care 288 decese**.
- Regiunile mai afectate sunt **Madrid, Cataluna si Castilla La Mancha**.
- Situatia pe provincii poate fi accesata [aici](#).

Situatia in Germania:

- In ultimele 24 de ore au fost raportate **1.018 cazuri confirmate, din care 110 decese.**
- Regiunile mai afectate sunt **Bayern, Nordrhein-Westfalen si Baden-Wurttemberg.**
- Situata pe provincii poate fi accesata [aici](#).

Situatia in Franta:

- In ultimele 24 de ore au fost raportate **461 cazuri confirmate, din care 242 decese.**
- Regiunile mai afectate sunt **Ile de France, Grand Est si Auvergne-Rhone-Alpes.**
- Situata pe provincii poate fi accesata [aici](#).

Situatia in Marea Britanie:

- In ultimele 24 de ore au fost raportate **4.463 cazuri confirmate, din care 413 decese.**
- Regiunile mai afectate sunt **London, Midlands si North West.**
- Situata pe provincii poate fi accesata [aici](#).

Situatia in Elvetia:

- In ultimele 24 de ore au fost raportate **165 cazuri confirmate, din care 9 decese.**
- Cantoanele mai afectate sunt **Vaud, Geneva, Tessin si Zurich.**
- Situata pe provincii poate fi accesata [aici](#).

Situatia in Belgia:

- In ultimele 24 de ore au fost raportate **809 cazuri confirmate, din care 177 decese.**
- Regiunile mai afectate sunt **Flandre, Wallonie si Bruxelles.**
- Situata pe provincii poate fi accesata [aici](#).

Situatia in Olanda:

- In ultimele 24 de ore au fost raportate **655 cazuri confirmate, din care 66 decese.**
- Regiunile mai afectate sunt **Noord Brabant, Noord Holland si Zuid Holland.**
- Situata pe provincii poate fi accesata [aici](#).

Situatia in Austria:

- In ultimele 24 de ore au fost raportate **56 cazuri noi confirmate, din care 10 decese.**
- Regiunile mai afectate sunt **Viena, Graz si Landeck.**
- Situata pe provincii poate fi accesata [aici](#).

Situatia in Romania:

- **Pana la data de 26 aprilie ora 13.00** s-au inregistrat **11.036 de cazuri confirmate** de infectie cu coronavirus, din care 608 decese, fiind **confirmate 401 cazuri noi de infectie cu coronavirus.** Persoanele au fost izolate pentru tratament in spital.

INTERNATIONAL

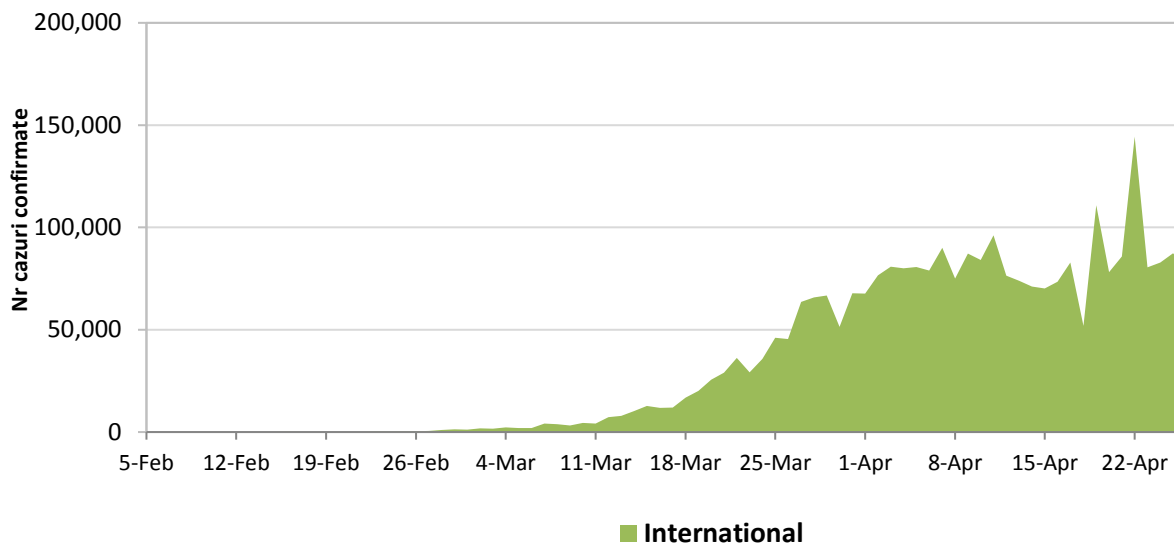
Situatia la nivel international:

- In afara Chinei continentale au fost raportate pana in prezent **2.787.814 de cazuri confirmate, din care 198.717 decese.**
- **In ultimele 24 de ore** au fost raportate **79.836 cazuri confirmate din care 4.648 decese.**
- In ultimele patru saptamani **evolutia are un trend ascendent**, prin raportarea unor focare de transmitere comunitara in Italia, Franta, Spania, Germania, Statele Unite ale Americii si Iran.

STATELE UNITE ALE AMERICII

- In ultimele 24 de ore au fost raportate **32.853 cazuri noi confirmate**.
- Regiunile mai afectate sunt **New York, New Jersey, Michigan, Louisiana si California**.
Situatia pe regiuni poate fi accesata [aici](#).

Evolutia zilnica a numarului de cazuri confirmate de infectii cu coronavirus (COVID19) - in afara Chinei Continentale

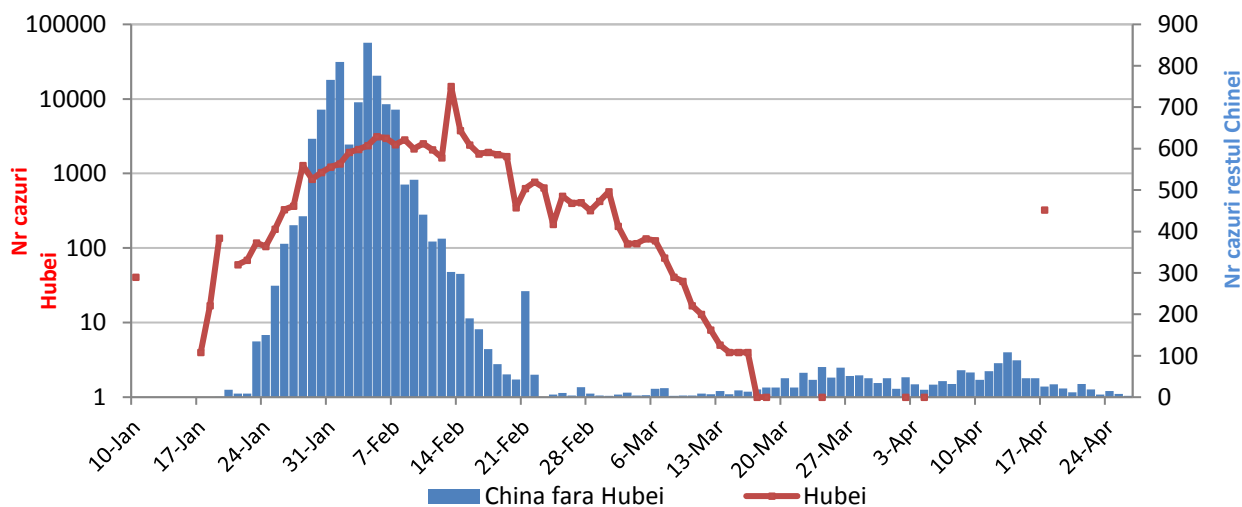


CHINA CONTINENTALA

Situatia in China continentala:

- De la inceputul epidemiei pana in prezent au fost inregistrate **82.830 de cazuri confirmate, din care 4.633 decese**.
- In ultimele 24 de ore au fost raportate 3 cazuri confirmate in restul provinciilor din China continentala, **niciun caz nou in regiunea Hubei**.

Evolutie zilnica a numarului de cazuri confirmate de infectii cu coronavirus (COVID-19) -



Tabel cazuri confirmate si decese la nivel global

Regiunea OMS	Tara	Nr cazuri confirmate clinic si cu laboratorul	Nr decese	In ultimele 24 de ore	
				Nr cazuri noi	Nr decese
AFRO	Africa de Sud	4546	87	185	1
	Algeria	3382	425	126	6
	Camerun	1621	56	103	7
	Ghana	1550	11	271	1
	Nigeria	1273	40	178	8
	Coasta de Fildes	1150	14	39	0
	Senegal	671	8	57	1
	Burkina Faso	632	42	3	1
	RD Congo	459	28	43	0
	Somalia	436	23	108	7
	Kenya	355	14	12	0
	Mayotte	354	4	0	0
	Mauritius	332	10	1	0
	Tanzania	300	10	1	0
	Sudan	237	21	24	4
	Congo (Brazzaville)	200	8	0	2
	Rwanda	183	0	7	0
	Gabon	176	3	0	0
	Madagascar	124	0	1	0
	Liberia	124	12	4	1
	Etiopia	122	3	0	0
	Togo	98	6	8	1
	Zambia	88	3	4	0
	Guineea ecuatoriala	84	0	0	0
	Uganda	79	0	4	0
	Benin	64	1	6	0
	Rep Centrafricana	41	0	22	0
	Zimbabwe	31	4	0	0
	Angola	26	2	1	0
	Namibia	16	0	0	0
	Seychelles	11	0	0	0
Gambia	10	1	0	0	
Congo	1	0	0	0	
EMRO	Iran	90481	5710	1153	60
	Arabia Saudita	17522	139	1223	3
	Pakistan	12723	269	783	16
	Emiratele Arabe Unite	10349	76	536	5
	Qatar	10287	10	929	0
	Egipt	4534	317	215	10
	Maroc	4065	161	168	2
	Kuweit	3075	20	183	1
	Bahrain	2589	8	1	0

	Oman	1998	10	93	0
	Irak	1820	87	57	1
	Afganistan	1531	49	68	5
	Tunisia	949	38	10	0
	Liban	707	24	11	2
	Iordania	447	7	3	0
	Palestina	441	3	0	0
	Siria	42	3	0	0
EURO	Spania	207634	23190	1729	288
	Italia	197675	26644	2324	260
	Germania	155193	5750	1018	110
	Marea Britanie	152840	20732	4463	413
	Franta	124575	22856	461	242
	Turcia	110130	2805	2357	99
	Rusia	80949	747	6361	66
	Belgia	46134	7094	809	177
	Olanda	37845	4475	655	66
	Elvetia	28891	1336	165	9
	Portugalia	23864	903	472	23
	Irlanda	19262	1087	701	24
	Suedia	18759	2206	582	14
	Israel	15443	201	145	2
	Austria	15190	528	56	10
	Polonia	11617	535	344	11
	Romania	11036	608	401	33
	Belarus	10463	72	873	5
	Ucraina	8617	209	492	8
	Danemarca	8575	422	130	4
	Serbia	8510	171	28	1
	Norvegia	7511	201	18	0
	Cehia	7387	220	54	2
	Finlanda	4576	190	101	7
	Luxemburg	3723	88	12	3
	Moldova	3304	94	194	7
	Kazahstan	2652	25	170	0
	Grecia	2517	134	11	4
	Ungaria	2500	272	57	10
	Croatia	2030	55	14	1
	Uzbekistan	1865	8	29	0
	Islanda	1792	10	3	0
	Armenia	1746	28	69	0
Azerbaidjan	1687	21	0	0	
Estonia	1643	49	8	3	
Bosnia Hertegovina	1488	59	30	1	

	Lituania	1438	41	12	0
	Slovenia	1396	82	8	1
	Macedonia de Nord	1386	61	19	2
	Slovacia	1379	18	6	1
	Bulgaria	1290	55	56	1
	Cipru	817	17	7	0
	Letonia	812	12	8	0
	Andorra	740	40	2	0
	Albania	726	28	14	0
	Kargazstan	682	8	17	0
	San Marino	513	40	0	0
	Georgia	485	6	29	1
	Malta	448	4	1	1
	Munte negru	321	7	1	1
	Insulele Feroe	187	0	0	0
	Gibraltar	136	1	3	0
	Monaco	98	3	0	0
	Liechtenstein	83	1	1	0
	Kosovo	31	1	0	0
	Vatican	9	0	1	0
PAHO	Statele Unite ale Americii	928619	52459	32853	2020
	Brazilia	62859	4271	3535	214
	Canada	46895	2560	1541	95
	Peru	27517	728	2186	28
	Ecuador	22719	576	0	0
	Mexic	14667	1351	825	46
	Chile	13331	189	473	8
	Rep Dominicana	5926	273	177	6
	Panama	5338	154	172	8
	Columbia	5142	233	0	0
	Argentina	3892	192	112	7
	Puerto Rico	1416	64	0	0
	Cuba	1337	51	52	2
	Bolivia	807	44	104	1
	Costa Rica	687	6	1	0
	Uruguay	606	15	43	3
	Honduras	591	55	29	8
	Guatemala	430	13	46	2
	Venezuela	318	10	0	0
	Jamaica	288	7	31	0
	El Salvador	274	8	13	0
	Paraguay	223	9	0	0
	Martinica	170	12	0	0
Guadelupe	149	12	0	0	
Trinidad Tobago	115	8	0	0	
Guyana Franceza	109	0	0	0	

	Aruba	100	2	0	0
	Barbados	86	5	0	0
	Guyana	74	7	1	0
	Bahamas	72	11	0	2
	Haiti	72	5	0	0
	St Martin	38	2	0	0
	Antigua si Barbuda	24	3	0	0
	Sf Lucia	15	0	0	0
	Groenlanda	14	0	0	0
	St Vincent si Grenadine	14	0	6	0
	Nicaragua	11	1	5	0
	Surinam	10	1	0	0
	St Bartolomeu	6	0	0	0
SEARO	India	27892	872	2950	93
	Australia	6711	83	16	4
	Bangladesh	4998	140	0	0
	Thailanda	2922	51	15	0
	Noua Zeelanda	1142	13	0	0
	Sri Lanka	523	7	71	0
	Reunion	412	0	0	0
	Maldiva	191	0	50	0
	Guam	136	5	0	0
	Polinezia Franceza	57	0	0	0
	Nepal	45	0	0	0
	Noua Caledonie	18	0	0	0
	Fiji	18	0	0	0
Bhutan	4	0	0	0	
WPRO	Rep Populara China*	82830	4633	3	1
	Japonia	13441	372	210	12
	Singapore	13624	12	1549	0
	Coreea de Sud	10738	243	10	1
	Indonezia	8882	743	275	23
	Filipine	7579	501	285	7
	Malaysia	5780	100	38	2
	Hong Kong RAS	1037	4	0	0
	Taiwan RPC	429	6	0	0
	Vietnam	270	0	0	0
	Brunei	138	1	0	0
	Cambogia	122	0	0	0
	Macao RAS	45	0	0	0
Mongolia	30	0	0	0	
Vase de croaziera	Nava Grand Princess	21	0	0	0
	Nava Diamond Princess	712	10	0	0
Total		2.870.644	203.350	79.839	4.649

* in provincia Hubei 68.128 cazuri confirmate din care 4.512 decese.