

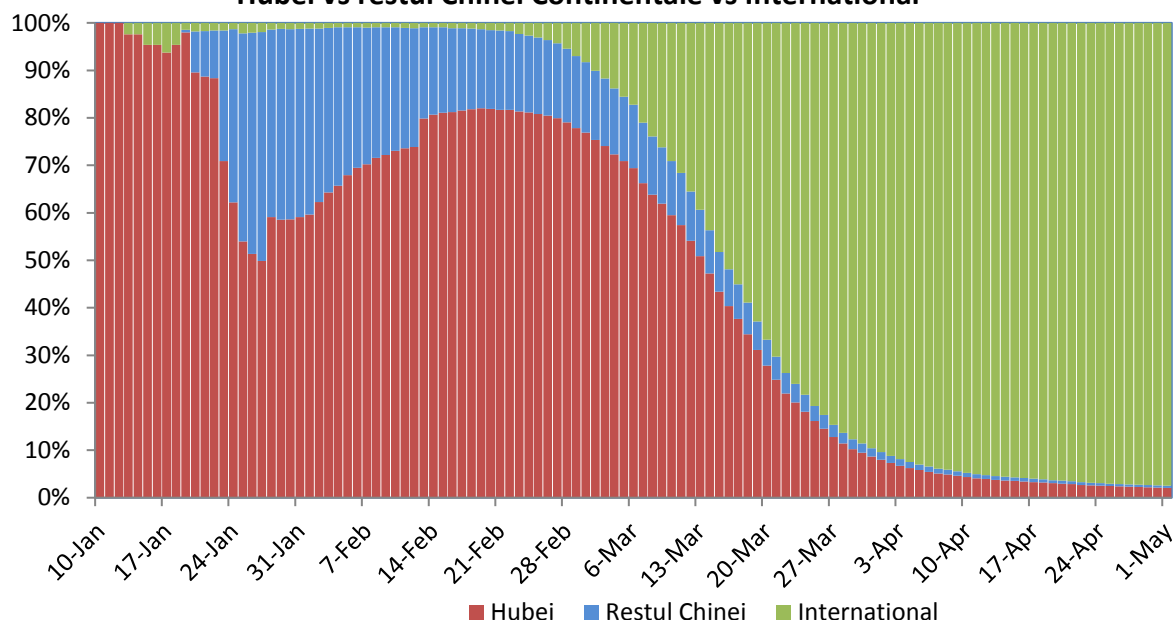
Infectii cu coronavirus (COVID-19) – 2.05.2020 ora 9:00

GLOBAL

Evolutia in ultimele 24 de ore:

- La nivel global se inregistreaza **3.279.457 cazuri confirmate de infectie cu coronavirus**, din care **235.938 decese**.
- Au fost raportate **107.204 cazuri noi**, din care 6.057 decese.
- **Cresteri marcate** ale numarului de cazuri au fost inregistrate in **Statele Unite ale Americii, Italia, Spania, Franta, Iran, Turcia, Belgia, Olanda, Marea Britanie, Canada, Brazilia si Rusia**.

Pondere zilnica a cazurilor confirmate cumulate de infectii cu coronavirus (COVID-19) Hubei vs restul Chinei Continentale vs International



EUROPA

Situatia in Italia:

- In ultimele 24 de ore au fost raportate **1.965 cazuri confirmate din care 269 decese**.
- Focarul este localizat in **nordul Italiei in regiunile Lombardia, Veneto, Emila Romagna si Piemonte**.
- Situatia pe provincii poate fi accesata [aici](#).

Situatia in Spania:

- In ultimele 24 de ore au fost raportate **1.781 cazuri confirmate, din care 281 decese**.
- Regiunile mai afectate sunt **Madrid, Cataluna si Castilla La Mancha**.
- Situatia pe provincii poate fi accesata [aici](#).

Situatia in Germania:

- In ultimele 24 de ore au fost raportate **945 cazuri confirmate, din care 94 decese**
- Regiunile mai afectate sunt **Bayern, Nordrhein-Westfalen si Baden-Wurttemberg.**
- Situata pe provincii poate fi accesata [aici](#).

Situatia in Franta:

- In ultimele 24 de ore au fost raportate **604 cazuri confirmate, din care 218 decese.**
- Regiunile mai afectate sunt **Ile de France, Grand Est si Auvergne-Rhone-Alpes.**
- Situata pe provincii poate fi accesata [aici](#).

Situatia in Marea Britanie:

- In ultimele 24 de ore au fost raportate **6.201 cazuri confirmate, din care 739 decese.**
- Regiunile mai afectate sunt **London, Midlands si North West.**
- Situata pe provincii poate fi accesata [aici](#).

Situatia in Elvetia:

- In ultimele 24 de ore au fost raportate **11 decese.**
- Cantoanele mai afectate sunt **Vaud, Geneva, Tessin si Zurich.**
- Situata pe provincii poate fi accesata [aici](#).

Situatia in Belgia:

- In ultimele 24 de ore au fost raportate **513 cazuri confirmate, din care 109 decese.**
- Regiunile mai afectate sunt **Flandre, Wallonie si Bruxelles.**
- Situata pe provincii poate fi accesata [aici](#).

Situatia in Olanda:

- In ultimele 24 de ore au fost raportate **475 cazuri confirmate, din care 98 decese.**
- Regiunile mai afectate sunt **Noord Brabant, Noord Holland si Zuid Holland.**
- Situata pe provincii poate fi accesata [aici](#).

Situatia in Austria:

- In ultimele 24 de ore au fost raportate **115 cazuri confirmate, din care 9 decese.**
- Regiunile mai afectate sunt **Viena, Graz si Landeck.**
- Situata pe provincii poate fi accesata [aici](#).

Situatia in Romania:

- **Pana la data de 1 mai ora 13.00** s-au inregistrat **12.567 de cazuri confirmate** de infectie cu coronavirus, din care 726 decese, fiind **confirmate 327 cazuri noi de infectie cu coronavirus.** Persoanele au fost izolate pentru tratament in spital.

INTERNATIONAL

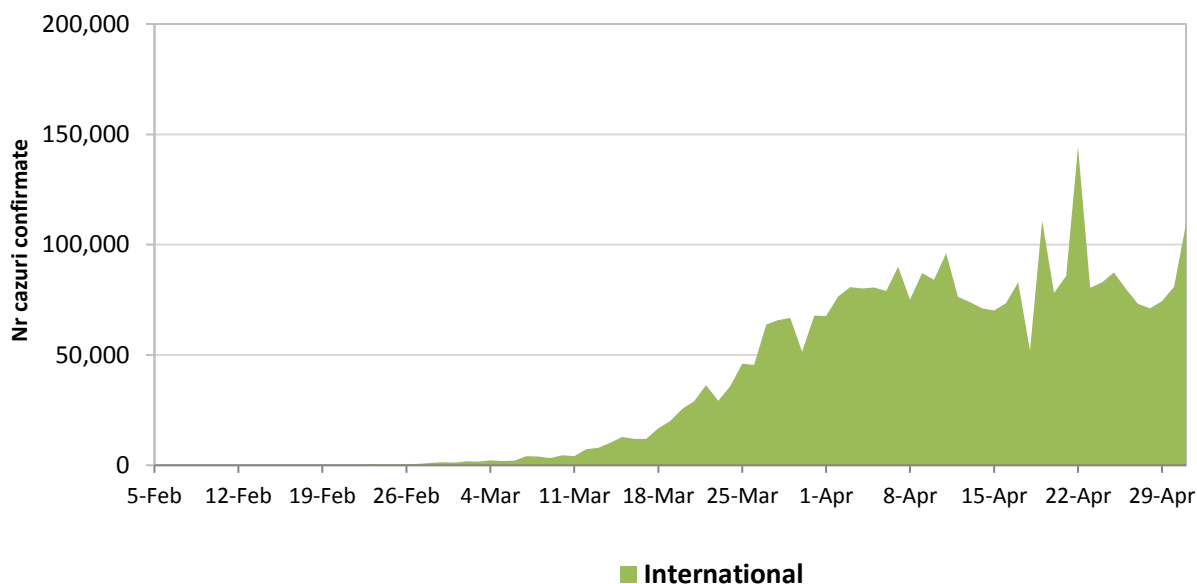
Situatia la nivel international:

- In afara Chinei continentale au fost raportate pana in prezent **3.196.582 de cazuri confirmate, din care 235.938 decese.**
- **In ultimele 24 de ore** au fost raportate **107.203 cazuri confirmate din care 6.057 decese.**
- In ultimele patru saptamani **evolutia are un trend ascendent**, prin raportarea unor focare de transmitere comunitara in Italia, Franta, Spania, Germania, Statele Unite ale Americii si Iran.

STATELE UNITE ALE AMERICII

- In ultimele 24 de ore au fost raportate **30.787 cazuri noi confirmate**.
- Regiunile mai afectate sunt **New York, New Jersey, Michigan, Louisiana si California**. Situatia pe regiuni poate fi accesata [aici](#).

Evolutia zilnica a numarului de cazuri confirmate de infectii cu coronavirus (COVID19) - in afara Chinei Continentale

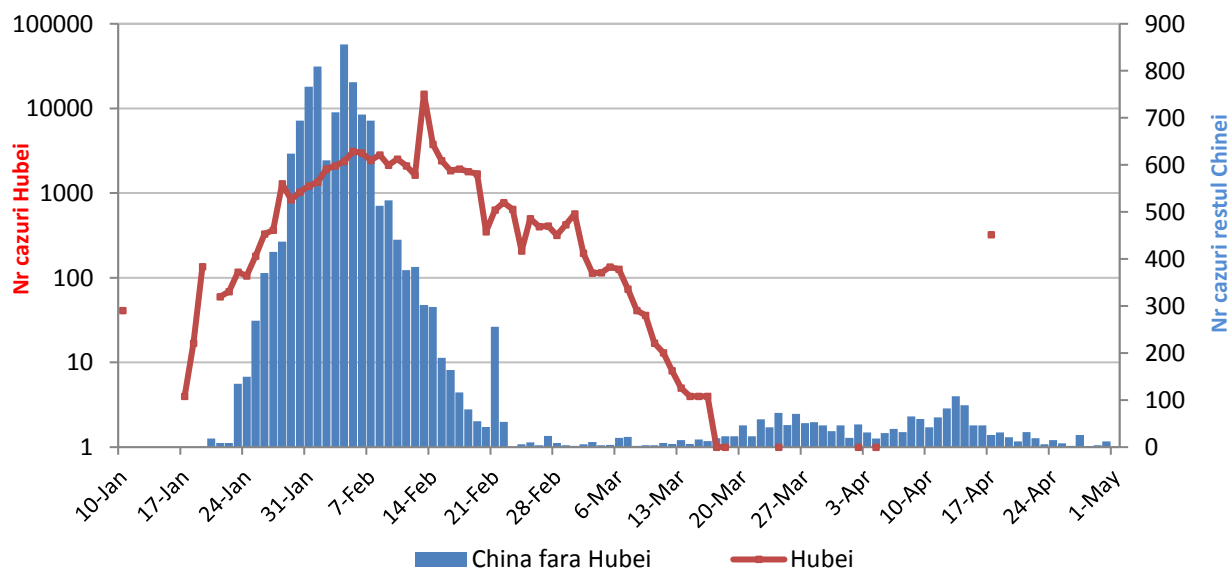


CHINA CONTINENTALA

Situatia in China continentala:

- De la inceputul epidemiei pana in prezent au fost inregistrate **82.875 de cazuri confirmate, din care 4.633 decese**.
- In ultimele 24 de ore au fost raportate 1 caz confirmat in restul provinciilor din China continentala, **niciun caz nou in regiunea Hubei**.

Evolutie zilnica a numarului de cazuri confirmate de infectii cu coronavirus (COVID-19) - China Continentala



Tabel cazuri confirmate si decese la nivel global

Regiunea OMS	Tara	Nr cazuri confirmate clinic si cu laboratorul	Nr decese	In ultimele 24 de ore	
				Nr cazuri noi	Nr decese
AFRO	Africa de Sud	5951	116	304	13
	Algeria	4154	453	148	3
	Nigeria	2170	68	238	10
	Ghana	2074	17	0	0
	Camerun	1832	61	0	0
	Coasta de Fildes	1333	15	58	1
	Djibouti	1097	2	8	0
	Senegal	1024	9	31	0
	Burkina Faso	645	43	0	0
	Somalia	601	28	19	0
	RD Congo	572	31	72	0
	Mayotte	539	4	79	0
	Mali	508	26	0	0
	Tanzania	480	16	0	0
	Sudan	442	31	0	0
	Kenya	411	21	15	4
	Mauritius	334	10	0	0
	Gabon	308	4	32	1
	Rwanda	243	0	18	0
	Congo (Brazzaville)	229	9	9	0
	Liberia	152	18	11	2
	Etiopia	133	3	2	0
	Madagascar	132	0	4	0
	Togo	123	9	7	2
	Zambia	109	3	3	0
	Uganda	85	0	2	0
	Guineea ecuatoriala	84	0	0	0
	Rep Centrafricana	72	0	8	0
	Benin	64	1	0	0
	Zimbabwe	34	4	0	0
	Angola	27	2	0	0
	Namibia	16	0	0	0
Seychelles	11	0	0	0	
Gambia	10	1	0	0	
EMRO	Iran	95646	6091	1006	63
	Arabia Saudita	24097	169	1344	7
	Pakistan	17439	391	1322	33
	Qatar	14096	12	687	2
	Emiratele Arabe Unite	13038	111	557	6
	Egipt	5895	406	358	14

	Maroc	4569	171	146	1
	Kuweit	4377	30	353	4
	Bahrain	3169	8	132	0
	Oman	2447	11	99	0
	Afganistan	2335	68	164	8
	Irak	2153	94	68	1
	Tunisia	998	41	4	0
	Liban	729	24	4	0
	Palestina	497	3	0	0
	Iordania	451	8	0	0
	Siria	43	3	0	0
EURO	Spania	215216	24824	1781	281
	Italia	207428	28236	1965	269
	Marea Britanie	177454	27510	6201	739
	Germania	161703	6575	945	94
	Franta	130185	24594	604	218
	Turcia	122392	3258	2188	84
	Rusia	114431	1169	7933	96
	Belgia	49032	7703	513	109
	Olanda	39791	4893	475	98
	Elvetia	29543	1434	0	11
	Portugalia	25351	1007	306	18
	Grecia	22612	140	20021	0
	Suedia	21635	2667	435	63
	Irlanda	20833	1265	221	33
	Israel	16101	225	155	3
	Austria	15479	589	115	9
	Belarus	14917	93	890	4
	Polonia	13105	651	228	7
	Romania	12567	726	327	31
	Ucraina	10861	272	455	11
	Serbia	10011	207	203	6
	Danemarca	9311	460	153	8
	Norvegia	7770	210	32	0
	Cehia	7726	240	84	5
	Finlanda	5051	218	56	7
	Moldova	3980	122	83	6
	Luxemburg	3784	90	0	0
	Kazahstan	3551	25	218	0
	Ungaria	2863	323	88	11
	Armenia	2148	33	82	1
Croatia	2085	75	23	8	
Uzbekistan	2046	9	15	0	
Azerbaidjan	1854	25	88	2	
Islanda	1798	10	1	0	

	Bosnia Hertegovina	1756	70	67	5
	Estonia	1694	52	5	0
	Bulgaria	1555	68	49	4
	Macedonia de Nord	1494	81	52	8
	Lituania	1449	41	0	0
	Slovenia	1434	93	16	4
	Slovacia	1403	23	7	0
	Letonia	870	16	12	1
	Cipru	850	20	0	0
	Albania	782	31	9	0
	Kargazstan	756	8	10	0
	Andorra	753	41	0	0
	San Marino	569	41	6	0
	Georgia	566	6	27	0
	Malta	467	4	4	0
	Munte negru	322	7	0	0
	Insulele Feroe	187	0	0	0
	Gibraltar	141	1	0	0
	Monaco	98	3	0	0
	Liechtenstein	83	1	0	0
	Kosovo	31	1	0	0
	Vatican	9	0	0	0
PAHO	Statele Unite ale Americii	1062446	62406	30787	2349
	Brazilia	92109	6410	6729	509
	Canada	55061	3391	1825	207
	Peru	40459	1124	3483	73
	Ecuador	26336	1063	1402	163
	Mexic	20739	1972	1515	113
	Chile	17008	227	985	0
	Columbia	7006	314	499	21
	Rep Dominicana	6972	301	320	8
	Panama	6378	178	178	2
	Argentina	4532	225	104	7
	Puerto Rico	1539	77	106	0
	Cuba	1501	61	34	3
	Bolivia	1110	80	57	0
	Honduras	771	71	33	5
	Costa Rica	713	6	8	0
	Uruguay	648	17	5	0
	Guatemala	585	16	28	0
	Jamaica	396	7	15	0
	El Salvador	395	9	18	0
Venezuela	331	10	2	0	
Paraguay	249	9	10	0	
Martinica	178	14	3	2	
Guadelupe	152	13	1	0	

	Guyana Franceza	125	1	0	0
	Trinidad Tobago	116	8	0	0
	Aruba	100	2	0	0
	Barbados	86	5	0	0
	Guyana	82	9	0	0
	Bahamas	80	11	0	0
	Haiti	76	6	0	0
	St Martin	38	2	0	0
	Antigua si Barbuda	24	3	0	0
	Sf Lucia	17	0	2	0
	Groenlanda	14	0	0	0
	St Vincent si Grenadine	14	0	0	0
	Nicaragua	11	1	0	0
	Surinam	10	1	0	0
	St Bartolomeu	6	0	0	0
SEARO	India	37336	1223	2293	76
	Bangladesh	7667	468	0	0
	Australia	6767	93	5	1
	Thailanda	2960	54	6	0
	Noua Zeelanda	1134	20	2	1
	Sri Lanka	690	7	79	0
	Reunion	420	0	0	0
	Maldiva	396	1	0	0
	Guam	136	5	0	0
	Polinezia Franceza	57	0	0	0
	Nepal	45	0	0	0
	Noua Caledonie	18	0	0	0
	Fiji	18	0	0	0
	Bhutan	4	0	0	0
WPRO	Rep Populara China*	82875	4633	1	0
	Singapore	17101	15	932	0
	Japonia	14571	481	483	66
	Coreea de Sud	10780	250	6	2
	Indonezia	10551	800	433	8
	Filipine	8772	579	284	11
	Malaysia	6071	103	69	1
	Hong Kong RAS	1039	4	2	0
	Taiwan RPC	429	6	0	0
	Vietnam	270	0	0	0
	Brunei	138	1	0	0
	Cambogia	122	0	0	0
	Macao RAS	45	0	0	0
	Mongolia	38	0	0	0
Vase de croaziera	Nava Grand Princess	21	0	0	0
	Nava Diamond Princess	712	13	0	0
Total		3.279.457	235.938	107.204	6.057