

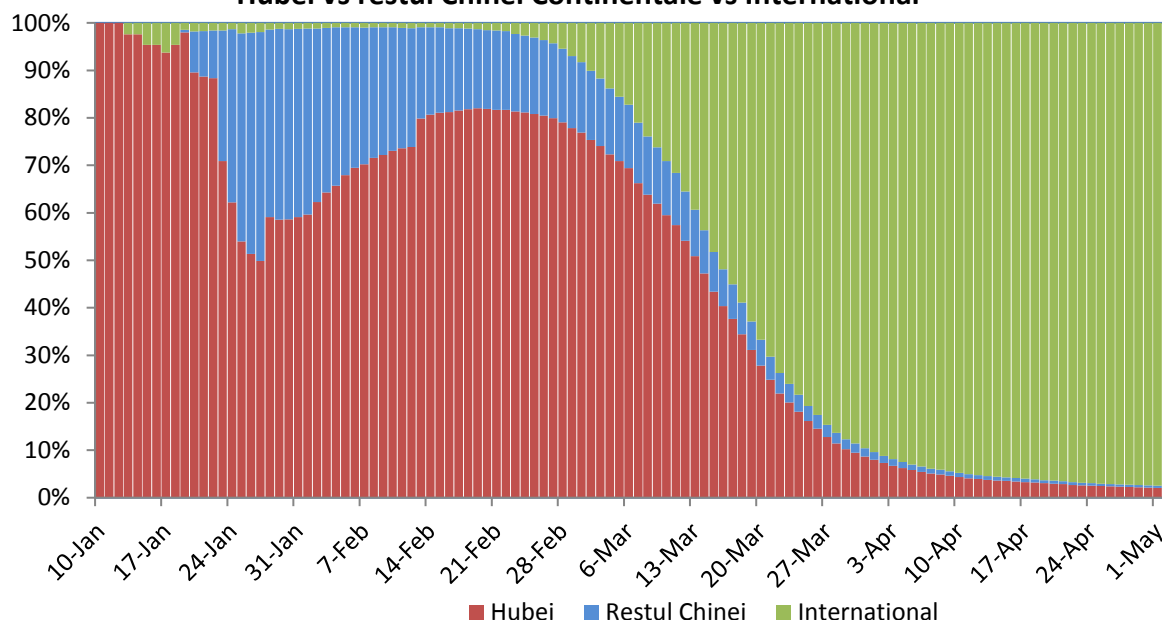
## Infectii cu coronavirus (COVID-19) – 3.05.2020 ora 9:00

### GLOBAL

#### Evolutia in ultimele 24 de ore:

- La nivel global se inregistreaza **3.338.440 cazuri confirmate de infectie cu coronavirus**, din care **240.845 decese**.
- Au fost raportate **78.975 cazuri noi**, din care 5.273 decese.
- **Cresteri marcate** ale numarului de cazuri au fost inregistrate in **Statele Unite ale Americii, Italia, Spania, Franta, Iran, Turcia, Belgia, Olanda, Marea Britanie, Canada, Brazilia si Rusia**.

#### Pondere zilnica a cazurilor confirmate cumulate de infectii cu coronavirus (COVID-19) Hubei vs restul Chinei Continentale vs International



### EUROPA

#### Situatia in Italia:

- In ultimele 24 de ore au fost raportate **1.900 cazuri confirmate din care 474 decese**.
- Focarul este localizat in **nordul Italiei in regiunile Lombardia, Veneto, Emila Romagna si Piemonte**.
- Situatia pe provincii poate fi accesata [aici](#).

#### Situatia in Spania:

- In ultimele 24 de ore au fost raportate **1.366 cazuri confirmate, din care 276 decese**.
- Regiunile mai afectate sunt **Madrid, Cataluna si Castilla La Mancha**.
- Situatia pe provincii poate fi accesata [aici](#).

#### **Situatia in Germania:**

- In ultimele 24 de ore au fost raportate **793 cazuri confirmate, din care 74 decese**
- Regiunile mai afectate sunt **Bayern, Nordrhein-Westfalen si Baden-Wurttemberg.**
- Situata pe provincii poate fi accesata [aici](#).

#### **Situatia in Franta:**

- In ultimele 24 de ore au fost raportate **794 cazuri confirmate, din care 166 decese.**
- Regiunile mai afectate sunt **Ile de France, Grand Est si Auvergne-Rhone-Alpes.**
- Situata pe provincii poate fi accesata [aici](#).

#### **Situatia in Marea Britanie:**

- In ultimele 24 de ore au fost raportate **4.806 cazuri confirmate, din care 621 decese.**
- Regiunile mai afectate sunt **London, Midlands si North West.**
- Situata pe provincii poate fi accesata [aici](#).

#### **Situatia in Elvetia:**

- In ultimele 24 de ore au fost raportate **20 cazuri confirmate si 32 decese.**
- Cantoanele mai afectate sunt **Vaud, Geneva, Tessin si Zurich.**
- Situata pe provincii poate fi accesata [aici](#).

#### **Situatia in Belgia:**

- In ultimele 24 de ore au fost raportate **485 cazuri confirmate, din care 62 decese.**
- Regiunile mai afectate sunt **Flandre, Wallonie si Bruxelles.**
- Situata pe provincii poate fi accesata [aici](#).

#### **Situatia in Olanda:**

- In ultimele 24 de ore au fost raportate **445 cazuri confirmate, din care 94 decese.**
- Regiunile mai afectate sunt **Noord Brabant, Noord Holland si Zuid Holland.**
- Situata pe provincii poate fi accesata [aici](#).

#### **Situatia in Austria:**

- In ultimele 24 de ore au fost raportate **35 cazuri confirmate, din care 7 decese.**
- Regiunile mai afectate sunt **Viena, Graz si Landeck.**
- Situata pe provincii poate fi accesata [aici](#).

#### **Situatia in Romania:**

- **Pana la data de 2 mai ora 13.00** s-au inregistrat **12.765 de cazuri confirmate** de infectie cu coronavirus, din care 755 decese, fiind **confirmate 198 cazuri noi de infectie cu coronavirus.** Persoanele au fost izolate pentru tratament in spital.

### **INTERNATIONAL**

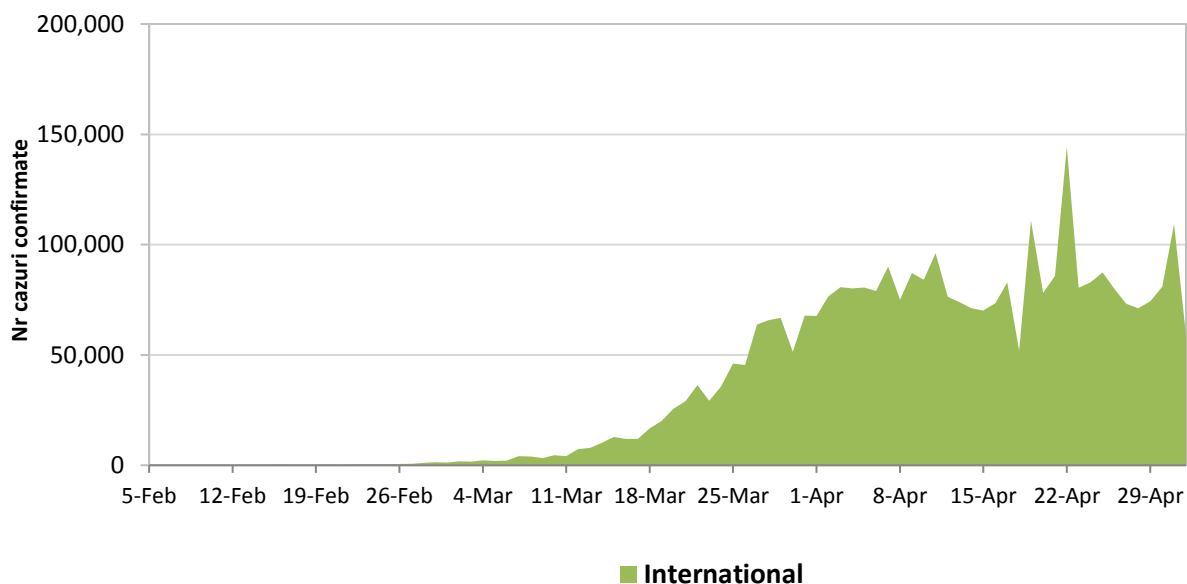
#### **Situatia la nivel international:**

- In afara Chinei continentale au fost raportate pana in prezent **3.255.563 de cazuri confirmate, din care 236.212 decese.**
- **In ultimele 24 de ore** au fost raportate **78.973 cazuri confirmate din care 5.273 decese.**
- In ultimele patru saptamani **evolutia are un trend ascendent**, prin raportarea unor focare de transmitere comunitara in Italia, Franta, Spania, Germania, Statele Unite ale Americii si Iran.

## STATELE UNITE ALE AMERICII

- In ultimele 24 de ore au fost raportate **30.369 cazuri noi confirmate**.
- Regiunile mai afectate sunt **New York, New Jersey, Michigan, Louisiana si California**. Situatia pe regiuni poate fi accesata [aici](#).

**Evolutia zilnica a numarului de cazuri confirmate de infectii cu coronavirus (COVID19) - in afara Chinei Continentale**

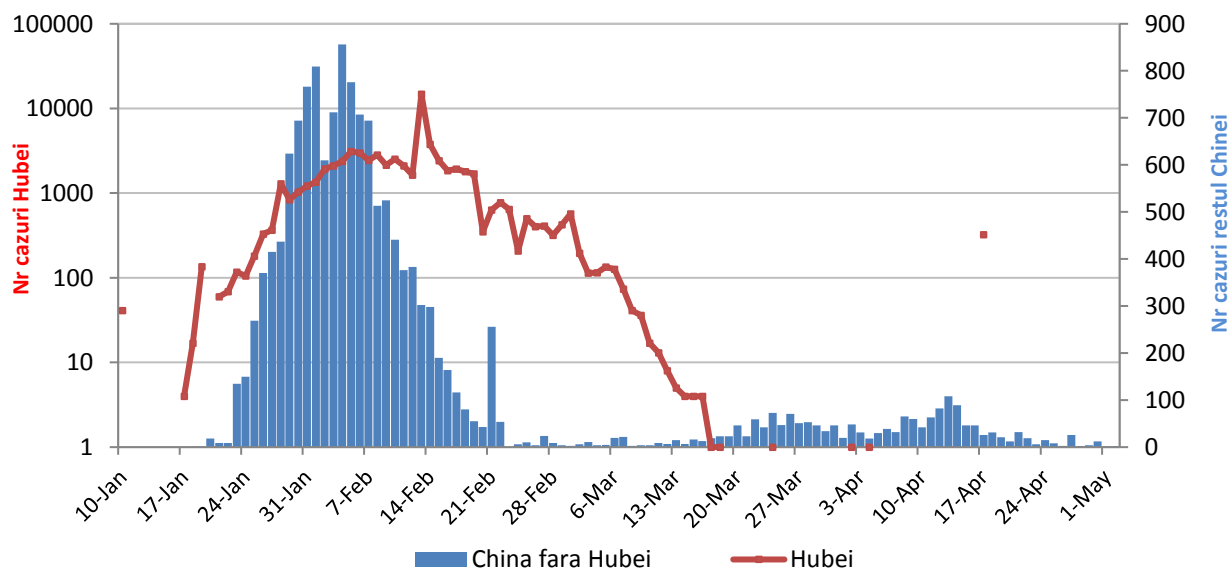


## CHINA CONTINENTALA

Situatia in China continentală:

- De la inceputul epidemiei pana in prezent au fost inregistrate **82.877 de cazuri confirmate, din care 4.633 decese**.
- In ultimele 24 de ore au fost raportate 2 cazuri confirmat in restul provinciilor din China continentală, **niciun caz nou in regiunea Hubei**.

**Evolutie zilnica a numarului de cazuri confirmate de infectii cu coronavirus (COVID-19) - China Continentala**



**Tabel cazuri confirmate si decese la nivel global**

Regiunea OMS	Tara	Nr cazuri confirmate clinic si cu laboratorul	Nr decese	In ultimele 24 de ore	
				Nr cazuri noi	Nr decese
AFRO	Africa de Sud	6336	123	385	7
	Algeria	4295	459	141	6
	Nigeria	2388	85	218	17
	Ghana	2169	18	95	1
	Camerun	2077	64	245	3
	Coasta de Fildes	1362	15	29	0
	Senegal	1115	9	91	0
	Djibouti	1112	2	15	0
	Somalia	671	34	70	6
	Burkina Faso	649	44	4	1
	RD Congo	604	32	32	1
	Sudan	592	41	150	10
	Mayotte	539	4	0	0
	Mali	508	26	0	0
	Tanzania	480	16	0	0
	Kenya	435	22	24	1
	Mauritius	334	10	0	0
	Gabon	308	4	0	0
	Rwanda	249	0	6	0
	Congo (Brazzaville)	229	9	0	0
	Liberia	154	18	2	0
	Madagascar	135	0	3	0
	Etiopia	133	3	0	0
	Togo	123	9	0	0
	Zambia	119	3	10	0
	Benin	90	2	26	1
	Uganda	85	0	0	0
	Guineea ecuatoriala	84	0	0	0
	Rep Centrafricana	72	0	0	0
	Angola	35	2	8	0
	Zimbabwe	34	4	0	0
	Namibia	16	0	0	0
Seychelles	11	0	0	0	
Gambia	10	1	0	0	
EMRO	Iran	96448	6156	802	65
	Arabia Saudita	25459	176	1362	7
	Pakistan	18114	417	675	26
	Qatar	14872	12	776	0
	Emiratele Arabe Unite	13599	119	561	8
	Egipt	6193	415	298	9

	Maroc	4729	173	160	2
	Kuweit	4619	33	242	3
	Bahrain	3273	8	104	0
	Oman	2483	12	36	1
	Afganistan	2469	72	134	4
	Irak	2219	95	66	1
	Tunisia	1009	42	11	1
	Liban	733	25	4	1
	Palestina	497	3	0	0
	Iordania	460	9	9	1
	Siria	44	3	1	0
<b>EURO</b>	Spania	216582	25100	1366	276
	Italia	209328	28710	1900	474
	Marea Britanie	182260	28131	4806	621
	Germania	162496	6649	793	74
	Franta	130979	24760	794	166
	Turcia	124375	3336	1983	78
	Rusia	124054	1222	9623	53
	Belgia	49517	7765	485	62
	Olanda	40236	4987	445	94
	Elvetia	29563	1466	20	32
	Portugalia	25351	1023	0	16
	Suedia	22174	2686	539	19
	Irlanda	20833	1265	0	0
	Israel	16185	229	84	4
	Belarus	15828	97	911	4
	Austria	15514	596	35	7
	Polonia	13375	664	270	13
	Romania	12765	755	198	29
	Ucraina	11411	279	550	7
	Serbia	10175	211	164	4
	Danemarca	9407	475	96	15
	Norvegia	7801	210	31	0
	Cehia	7750	245	24	5
	Finlanda	5176	220	125	2
	Moldova	4051	124	71	2
	Luxemburg	3812	92	28	2
	Kazahstan	3785	25	234	0
	Ungaria	2942	335	79	12
	Grecia	2620	143	0	3
	Armenia	2273	36	125	3
	Uzbekistan	2094	9	48	0
	Croatia	2085	75	0	0
Azerbaidjan	1854	25	0	0	
Bosnia Hertegovina	1817	72	61	2	

	Islanda	1798	10	0	0
	Estonia	1699	53	5	1
	Bulgaria	1592	72	37	4
	Macedonia de Nord	1506	8	12	0
	Lituania	1449	41	0	0
	Slovenia	1434	93	0	0
	Slovacia	1407	24	4	1
	Letonia	871	16	1	0
	Cipru	864	20	14	0
	Albania	789	31	7	0
	Kargazstan	769	8	13	0
	Andorra	753	41	0	0
	Georgia	582	8	16	2
	San Marino	580	41	11	0
	Malta	467	4	0	0
	Munteenegru	322	7	0	0
	Insulele Feroe	187	0	0	0
	Gibraltar	144	1	3	0
	Monaco	98	3	0	0
	Liechtenstein	83	1	0	0
	Kosovo	31	1	0	0
	Vatican	9	0	0	0
	<b>Statele Unite ale Americii</b>	<b>1092815</b>	<b>64283</b>	<b>30369</b>	<b>1877</b>
	Brazilia	96559	6750	4450	340
	Canada	56714	3566	1653	175
	Peru	42534	1200	2075	76
	Ecuador	27464	1371	1128	308
	Mexic	22088	2061	1349	89
	Chile	18435	247	1427	20
	Rep Dominicana	7288	313	316	12
	Columbia	7006	314	0	0
	Panama	6532	188	154	10
	Argentina	4681	237	149	12
	Puerto Rico	1575	77	36	0
	Cuba	1537	64	36	3
	Bolivia	1167	80	57	0
	Honduras	804	75	33	4
	Costa Rica	719	6	6	0
	Uruguay	648	17	0	0
	Guatemala	599	16	14	0
	El Salvador	424	10	29	1
	Jamaica	422	8	26	1
	Paraguay	370	10	121	1
	Venezuela	333	10	2	0
	Martinica	179	14	1	0
	Guadelupe	152	13	0	0
<b>PAHO</b>					

	Guyana Franceza	128	1	3	0
	Trinidad Tobago	116	8	0	0
	Aruba	100	2	0	0
	Barbados	86	5	0	0
	Guyana	82	9	0	0
	Haiti	81	8	5	2
	Bahamas	80	11	0	0
	St Martin	38	2	0	0
	Antigua si Barbuda	24	3	0	0
	Sf Lucia	17	0	0	0
	Groenlanda	14	0	0	0
	St Vincent si Grenadine	14	0	0	0
	Nicaragua	14	4	3	3
	Surinam	10	1	0	0
	St Bartolomeu	6	0	0	0
<b>SEARO</b>	India	37776	1223	440	0
	Bangladesh	8790	175	1123	0
	Australia	6767	93	0	0
	Thailanda	2966	54	6	0
	Noua Zeelanda	1136	20	2	0
	Sri Lanka	705	7	15	0
	Reunion	420	0	0	0
	Maldive	519	1	123	0
	Guam	136	5	0	0
	Polinezia Franceza	57	0	0	0
	Nepal	45	0	0	0
	Noua Caledonie	18	0	0	0
	Fiji	18	0	0	0
Bhutan	4	0	0	0	
<b>WPRO</b>	Rep Populara China*	82877	4633	2	0
	Singapore	17548	16	447	1
	Japonia	14571	481	0	0
	Indonezia	10843	831	292	31
	Coreea de Sud	10793	250	13	0
	Filipine	8928	603	156	24
	Malaysia	6176	116	105	13
	Hong Kong RAS	1039	4	0	0
	Taiwan RPC	432	6	3	0
	Vietnam	270	0	0	0
	Brunei	138	1	0	0
	Cambogia	122	0	0	0
	Macao RAS	45	0	0	0
Mongolia	38	0	0	0	
<b>Vase de croaziera</b>	Nava Grand Princess	21	0	0	0
	Nava Diamond Princess	712	13	0	0
<b>Total</b>		<b>3.338.440</b>	<b>240.845</b>	<b>78.975</b>	<b>5.273</b>