

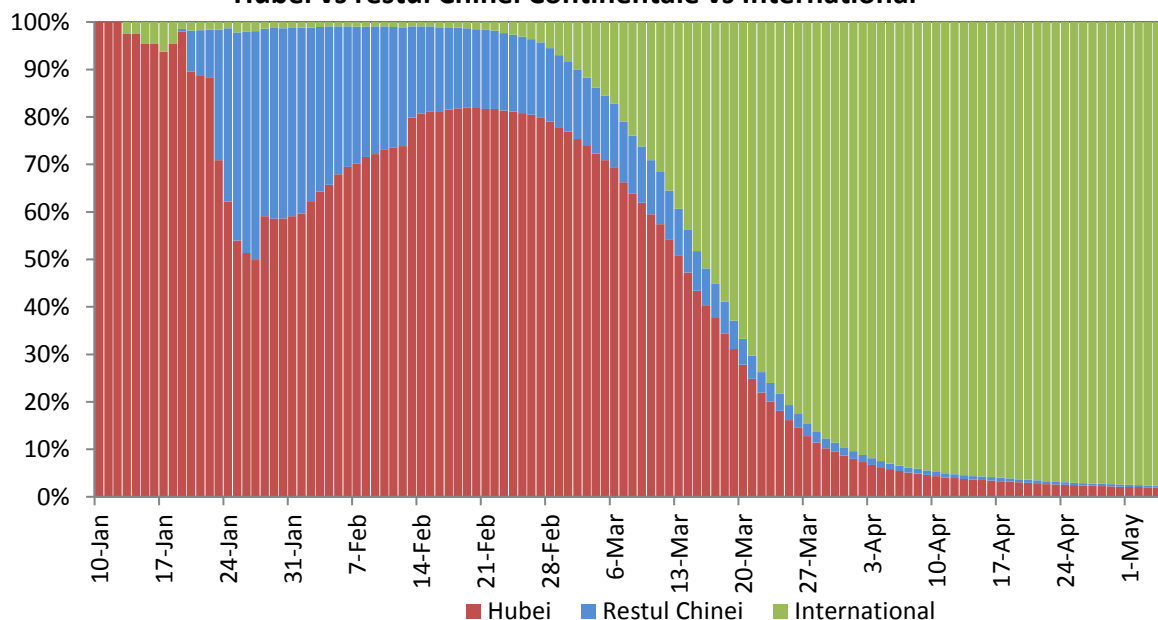
## Infectii cu coronavirus (COVID-19) – 6.05.2020 ora 9:00

### GLOBAL

#### Evolutia in ultimele 24 de ore:

- La nivel global se inregistreaza **3.579.739 cazuri confirmate de infectie cu coronavirus**, din care **253.594 decese**.
- Au fost raportate **75.553 cazuri noi**, din care 4.624 decese.
- **Cresteri marcate** ale numarului de cazuri au fost inregistrate in **Statele Unite ale Americii, Italia, Iran, Turcia, Marea Britanie, Canada, Brazilia si Rusia**.

#### Pondere zilnica a cazurilor confirmate cumulate de infectii cu coronavirus (COVID-19) Hubei vs restul Chinei Continentale vs International



### EUROPA

#### Situatia in Italia:

- In ultimele 24 de ore au fost raportate **1.075 cazuri confirmate din care 236 decese**.
- Focarul este localizat in **nordul Italiei in regiunile Lombardia, Veneto, Emila Romagna si Piemonte**.
- Situatia pe provincii poate fi accesata [aici](#).

#### Situatia in Spania:

- In ultimele 24 de ore au fost raportate **1.318 cazuri confirmate, din care 185 decese**.
- Regiunile mai afectate sunt **Madrid, Cataluna si Castilla La Mancha**.
- Situatia pe provincii poate fi accesata [aici](#).

#### Situatia in Germania:

- In ultimele 24 de ore au fost raportate **947 cazuri confirmate, din care 165 decese**
- Regiunile mai afectate sunt **Bayern, Nordrhein-Westfalen si Baden-Wurttemberg**.
- Situatia pe provincii poate fi accesata [aici](#).

#### **Situatia in Franta:**

- In ultimele 24 de ore au fost raportate **1.104 cazuri confirmate, din care 330 decese.**
- Regiunile mai afectate sunt **Ile de France, Grand Est si Auvergne-Rhone-Alpes.**
- Situata pe provincii poate fi accesata [aici](#).

#### **Situatia in Marea Britanie:**

- In ultimele 24 de ore au fost raportate **4.406 cazuri confirmate, din care 693 decese.**
- Regiunile mai afectate sunt **London, Midlands si North West.**
- Situata pe provincii poate fi accesata [aici](#).

#### **Situatia in Elvetia:**

- In ultimele 24 de ore au fost raportate **28 cazuri confirmate si 6 decese.**
- Cantoanele mai afectate sunt **Vaud, Geneva, Tessin si Zurich.**
- Situata pe provincii poate fi accesata [aici](#).

#### **Situatia in Belgia:**

- In ultimele 24 de ore au fost raportate **242 cazuri confirmate, din care 92 decese.**
- Regiunile mai afectate sunt **Flandre, Wallonie si Bruxelles.**
- Situata pe provincii poate fi accesata [aici](#).

#### **Situatia in Olanda:**

- In ultimele 24 de ore au fost raportate **317 cazuri confirmate, din care 86 decese.**
- Regiunile mai afectate sunt **Noord Brabant, Noord Holland si Zuid Holland.**
- Situata pe provincii poate fi accesata [aici](#).

#### **Situatia in Austria:**

- In ultimele 24 de ore au fost raportate **23 cazuri confirmate, din care 6 decese.**
- Regiunile mai afectate sunt **Viena, Graz si Landeck.**
- Situata pe provincii poate fi accesata [aici](#).

#### **Situatia in Romania:**

- **Pana la data de 5 mai ora 13.00** s-au inregistrat **13.837 de cazuri confirmate** de infectie cu coronavirus, din care 827 decese, fiind **confirmate 325 cazuri noi de infectie cu coronavirus.** Persoanele au fost izolate pentru tratament in spital.

### **INTERNATIONAL**

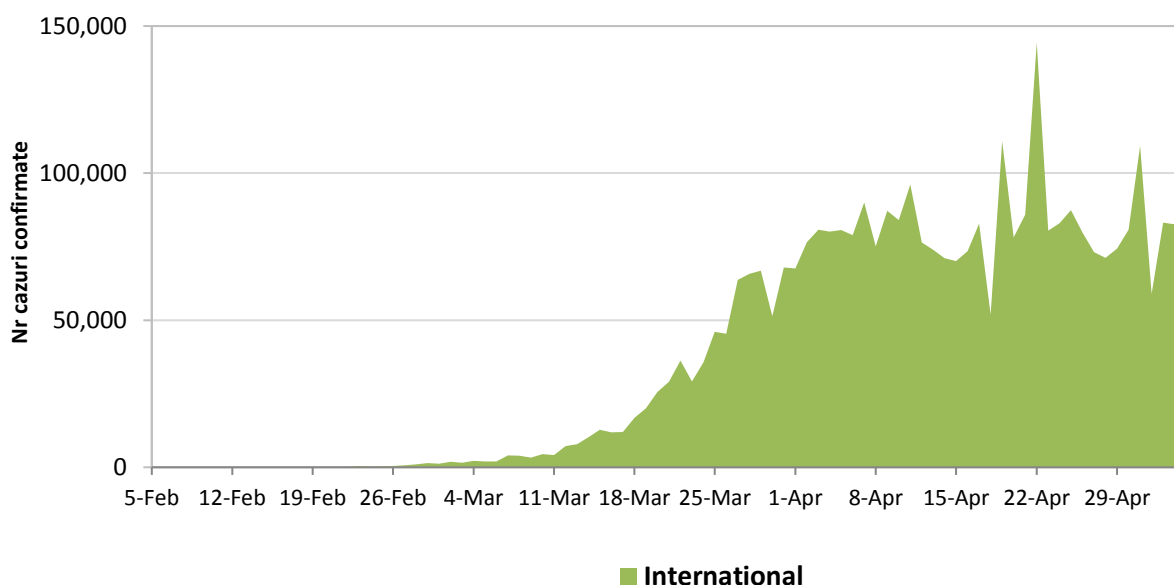
#### **Situatia la nivel international:**

- In afara Chinei continentale au fost raportate pana in prezent **3.496.956 de cazuri confirmate, din care 248.961 decese.**
- **In ultimele 24 de ore** au fost raportate **75.651 cazuri confirmate din care 4.624 decese.**

### **STATELE UNITE ALE AMERICII**

- In ultimele 24 de ore au fost raportate **19.138 cazuri noi confirmate.**
  - Regiunile mai afectate sunt **New York, New Jersey, Michigan, Louisiana si California.**
- Situata pe regiuni poate fi accesata [aici](#).

## Evolutia zilnica a numarului de cazuri confirmate de infectii cu coronavirus (COVID19) - in afara Chinei Continentale

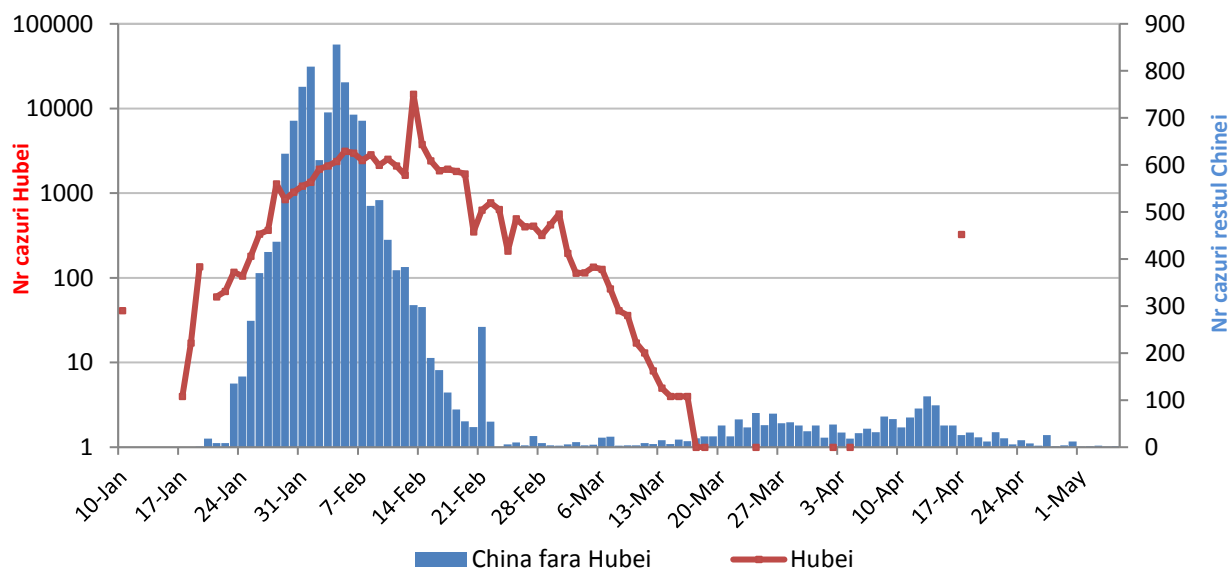


### CHINA CONTINENTALA

Situatia in China continentala:

- De la inceputul epidemiei pana in prezent au fost inregistrate **82.883 de cazuri confirmate, din care 4.633 decese.**
- In ultimele 24 de ore au fost raportate 2 cazuri confirmate in restul provinciilor din China continentala, **niciun caz nou in regiunea Hubei.**

### Evolutie zilnica a numarului de cazuri confirmate de infectii cu coronavirus (COVID-19) - China Continentala



**Tabel cazuri confirmate si decese la nivel global**

Regiunea OMS	Tara	Nr cazuri confirmate clinic si cu laboratorul	Nr decese	In ultimele 24 de ore	
				Nr cazuri noi	Nr decese
<b>AFRO</b>	Africa de Sud	7572	148	352	10
	Algeria	4648	465	0	0
	Nigeria	2950	98	148	5
	Ghana	2719	18	0	0
	Camerun	2077	64	0	0
	Coasta de Fildes	1432	17	34	0
	Senegal	1329	11	56	1
	Djibouti	1116	2	2	0
	Somalia	756	35	34	1
	RD Congo	705	34	23	0
	Mayotte	686	6	36	0
	Sudan	678	41	0	0
	Burkina Faso	672	46	10	1
	Mali	612	32	49	5
	Kenya	535	24	45	0
	Tanzania	480	16	0	0
	Gabon	367	6	32	1
	Mauritius	334	10	0	0
	Guineea ecuatoriala	315	2	0	0
	Rwanda	261	0	2	0
	Congo (Brazzaville)	236	10	7	1
	Liberia	166	18	12	0
	Madagascar	158	0	7	0
	Etiopia	145	4	10	1
	Zambia	139	4	2	1
	Togo	126	9	2	0
	Benin	96	2	6	0
	Rep Centrafricana	94	0	22	0
	Uganda	89	0	1	0
	Angola	35	2	0	0
Zimbabwe	34	4	0	0	
Gambia	17	1	0	0	
Namibia	16	0	0	0	
Seychelles	11	0	0	0	
<b>EMRO</b>	Iran	99970	6340	1323	63
	Arabia Saudita	30251	200	1595	9
	Pakistan	21501	486	1315	24
	Qatar	17142	12	951	0
	Emiratele Arabe Unite	15192	146	462	9
	Egipt	7201	452	388	16
	Kuweit	5804	40	526	0

	Maroc	5219	181	166	2
	Bahrain	3679	8	323	0
	Afganistan	3224	95	520	10
	Oman	2735	12	98	0
	Irak	2431	102	85	4
	Tunisia	1022	43	13	1
	Liban	740	25	3	0
	Palestina	532	4	35	1
	Iordania	465	9	4	0
	Siria	44	3	0	0
<b>EURO</b>	Spania	219329	25613	1318	185
	Italia	213013	29315	1075	236
	Marea Britanie	194990	29427	4406	693
	Germania	164807	6996	947	165
	Rusia	155370	1451	10102	95
	Franta	132967	25531	1104	330
	Turcia	129491	3520	1832	59
	Belgia	50509	8016	242	92
	Olanda	41087	5168	317	86
	Elvetia	30009	1483	28	6
	Portugalia	25702	1074	178	11
	Suedia	23334	2877	880	167
	Irlanda	21772	1319	0	0
	Belarus	18350	103	861	0
	Israel	16268	237	22	2
	Austria	15587	606	23	6
	Polonia	14431	716	425	18
	Romania	13837	827	325	24
	Ucraina	12697	316	366	13
	Serbia	10408	220	0	0
	Danemarca	9670	493	0	0
	Cehia	7878	254	79	3
	Norvegia	7847	215	15	4
	Finlanda	5412	246	85	6
	Moldova	4363	133	115	5
	Kazahstan	4160	29	172	2
	Luxemburg	3828	96	4	0
	Ungaria	3065	363	30	12
	Grecia	2632	146	6	2
	Armenia	2619	40	112	1
	Uzbekistan	2189	10	29	0
Croatia	2101	80	13	3	
Azerbaidjan	1984	26	52	1	
Bosnia Hertegovina	1934	80	20	2	
Islanda	1799	10	0	0	

	Estonia	1711	55	11	0
	Bulgaria	1689	78	57	5
	Macedonia de Nord	1506	8	0	0
	Lituania	1449	41	0	0
	Slovenia	1439	94	0	0
	Slovacia	1421	25	13	1
	Letonia	896	17	17	1
	Cipru	874	20	2	0
	Kargazstan	843	10	13	0
	Albania	803	31	8	0
	Andorra	753	41	0	0
	Georgia	604	9	11	0
	San Marino	582	41	0	0
	Malta	480	4	3	0
	Munte negru	324	8	2	1
	Insulele Feroe	187	0	0	0
	Gibraltar	144	1	0	0
	Monaco	98	3	0	0
	Liechtenstein	83	1	0	0
	Kosovo	31	1	0	0
	Vatican	11	0	2	0
<b>PAHO</b>	Statele Unite ale Americii	1171510	68279	19138	823
	Brazilia	115455	7938	7189	595
	Canada	62046	4043	1274	189
	Peru	51189	1444	3817	100
	Ecuador	31881	1569	0	0
	Mexic	26025	2507	1120	236
	Chile	22016	270	1373	0
	Columbia	8613	378	640	20
	Rep Dominicana	8235	346	281	13
	Panama	7197	200	107	3
	Argentina	5020	264	133	4
	Puerto Rico	1843	97	35	0
	Cuba	1668	69	19	2
	Bolivia	1594	80	124	0
	Honduras	1055	82	45	6
	Costa Rica	739	6	6	0
	Guatemala	703	19	15	0
	Uruguay	670	17	5	0
	El Salvador	555	12	65	1
	Jamaica	469	9	6	1
	Paraguay	431	10	61	0
	Venezuela	357	10	12	0
	Martinica	181	14	0	0
Guadelupe	152	13	0	0	
Guyana Franceza	133	1	5	0	

	Trinidad Tobago	116	8	0	0
	Aruba	100	2	0	0
	Guyana	93	9	11	0
	Haiti	88	9	3	1
	Barbados	86	5	0	0
	Bahamas	80	11	0	0
	St Martin	38	2	0	0
	Antigua si Barbuda	25	3	1	0
	Sf Lucia	18	0	1	0
	Groenlanda	14	0	0	0
	St Vincent si Grenadine	14	0	0	0
	Nicaragua	14	4	0	0
	Surinam	10	1	0	0
	St Bartolomeu	6	0	0	0
<b>SEARO</b>	India	46711	1583	3875	194
	Bangladesh	10143	182	688	5
	Australia	6849	96	48	1
	Thailanda	2988	54	1	0
	Noua Zeelanda	1138	21	1	1
	Sri Lanka	755	8	37	1
	Maldive	573	2	46	1
	Reunion	424	0	1	0
	Guam	136	5	0	0
	Polinezia Franceza	58	0	0	0
	Nepal	45	0	0	0
	Noua Caledonie	18	0	0	0
	Fiji	18	0	0	0
	Bhutan	4	0	0	0
<b>WPRO</b>	Rep Populara China*	82883	4633	2	0
	Singapore	19410	18	632	0
	Japonia	15253	556	0	0
	Indonezia	12071	872	484	8
	Coreea de Sud	10806	255	2	1
	Filipine	9684	637	199	14
	Malaysia	6383	106	30	1
	Hong Kong RAS	1040	4	0	0
	Taiwan RPC	438	6	0	0
	Vietnam	271	0	0	0
	Brunei	138	1	0	0
	Cambogia	122	0	0	0
	Macao RAS	45	0	0	0
	Mongolia	38	0	0	0
<b>Vase de croaziera</b>	Nava Grand Princess	21	0	0	0
	Nava Diamond Princess	712	13	0	0
<b>Total</b>		<b>3.579.839</b>	<b>253.594</b>	<b>75.653</b>	<b>4.624</b>