

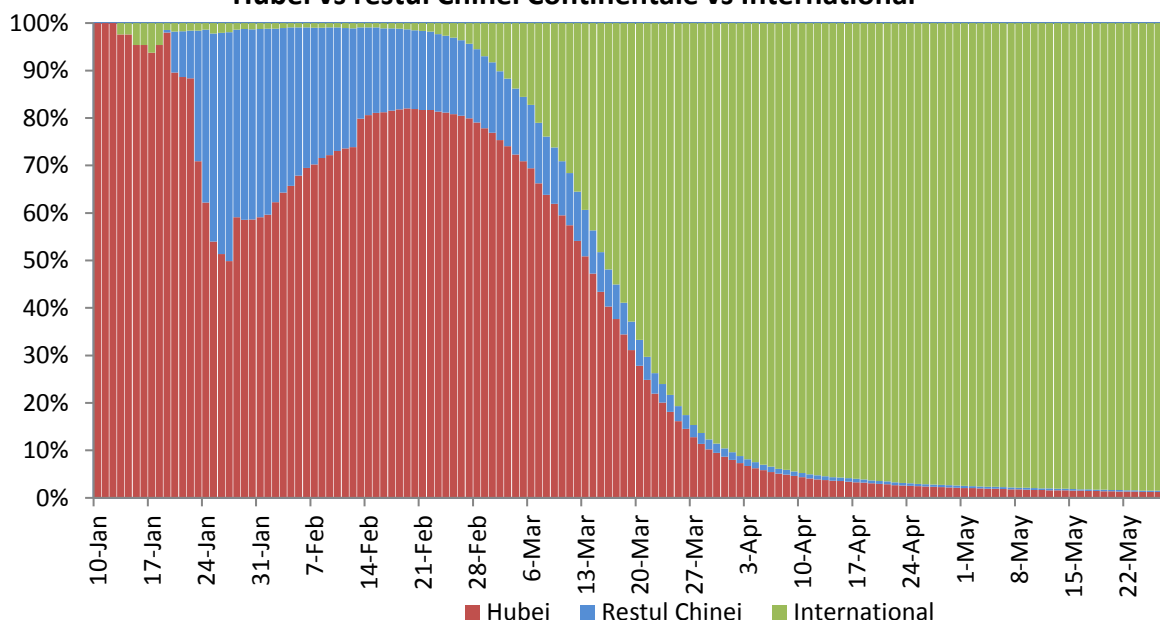
Infectii cu coronavirus (COVID-19) – 28.05.2020 ora 9:00

GLOBAL

Evolutia in ultimele 24 de ore:

- La nivel global se inregistreaza **5.616.933 cazuri confirmate de infectie cu coronavirus**, din care **353.427 decese**.
- Au fost raportate **97.444 cazuri noi**, din care 4.351 decese.
- **Cresteri marcate** ale numarului de cazuri au fost inregistrate in **Statele Unite ale Americii, Belarus, Iran, Turcia, Marea Britanie, Canada, Mexic, Arabia Saudita, Pakistan, India, Bangladesh, Brazilia, Chile, Peru si Rusia**.

Pondere zilnica a cazurilor confirmate cumulate de infectii cu coronavirus (COVID-19) Hubei vs restul Chinei Continentale vs International



EUROPA

Situatia in Italia:

- In ultimele 24 de ore au fost raportate **584 cazuri confirmate din care 117 decese**.
- Focarul este localizat in **nordul Italiei in regiunile Lombardia, Veneto, Emila Romagna si Piemonte**.
- Situatia pe provincii poate fi accesata [aici](#).

Situatia in Spania:

- In ultimele 24 de ore au fost raportate **510 cazuri confirmate, din care 1 deces**.
- Regiunile mai afectate sunt **Madrid, Cataluna si Castilla La Mancha**.
- Situatia pe provincii poate fi accesata [aici](#).

Situatia in Germania:

- In ultimele 24 de ore au fost raportate **353 cazuri confirmate, din care 62 decese**.
- Regiunile mai afectate sunt **Bayern, Nordrhein-Westfalen si Baden-Wurttemberg**.
- Situatia pe provincii poate fi accesata [aici](#).

Situatia in Franta:

- In ultimele 24 de ore au fost raportate **191 cazuri confirmate si 66 decese**.
- Regiunile mai afectate sunt **Ile de France, Grand Est si Auvergne-Rhone-Alpes**.
- Situata pe provincii poate fi accesata [aici](#).

Situatia in Marea Britanie:

- In ultimele 24 de ore au fost raportate **2.013 cazuri confirmate, din care 412 decese**.
- Regiunile mai afectate sunt **London, Midlands si North West**.
- Situata pe provincii poate fi accesata [aici](#).

Situatia in Elvetia:

- In ultimele 24 de ore au fost raportate **15 cazuri confirmate, din care 2 decese**.
- Cantoanele mai afectate sunt **Vaud, Geneva, Tessin si Zurich**.
- Situata pe provincii poate fi accesata [aici](#).

Situatia in Belgia:

- In ultimele 24 de ore au fost raportate **137cazuri confirmate, din care 30 decese**.
- Regiunile mai afectate sunt **Flandre, Wallonie si Bruxelles**.
- Situata pe provincii poate fi accesata [aici](#).

Situatia in Olanda:

- In ultimele 24 de ore au fost raportate **190 cazuri confirmate, din care 15 decese**.
- Regiunile mai afectate sunt **Noord Brabant, Noord Holland si Zuid Holland**.
- Situata pe provincii poate fi accesata [aici](#).

Situatia in Austria:

- In ultimele 24 de ore au fost raportate **31 cazuri confirmate, din care 2 decese**.
- Regiunile mai afectate sunt **Viena, Graz si Landeck**.
- Situata pe provincii poate fi accesata [aici](#).

Situatia in Romania:

- **Pana la data de 27 mai ora 13.00** s-au inregistrat **18.594 de cazuri confirmate** de infectie cu coronavirus, din care 1.219 decese, fiind **confirmate 165 cazuri noi de infectie cu coronavirus**. Persoanele au fost izolate pentru tratament in spital.

INTERNATIONAL

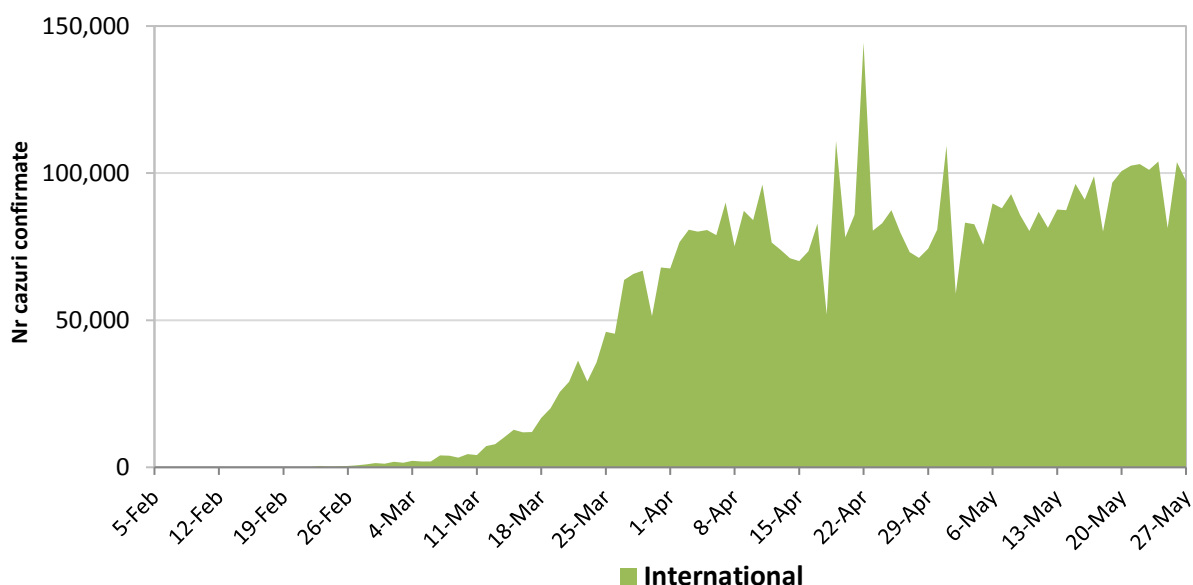
Situatia la nivel international:

- In afara Chinei continentale au fost raportate pana in prezent **5.533.947 de cazuri confirmate, din care 348.794 decese**.
- **In ultimele 24 de ore** au fost raportate **97.442 cazuri confirmate din care 4.351 decese**.

STATELE UNITE ALE AMERICII

- In ultimele 24 de ore au fost raportate **16.429 cazuri noi confirmate**.
 - Regiunile mai afectate sunt **New York, New Jersey, Michigan, Louisiana si California**.
- Situata pe regiuni poate fi accesata [aici](#).

Evolutia zilnica a numarului de cazuri confirmate de infectii cu coronavirus (COVID19) - in afara Chinei Continentale

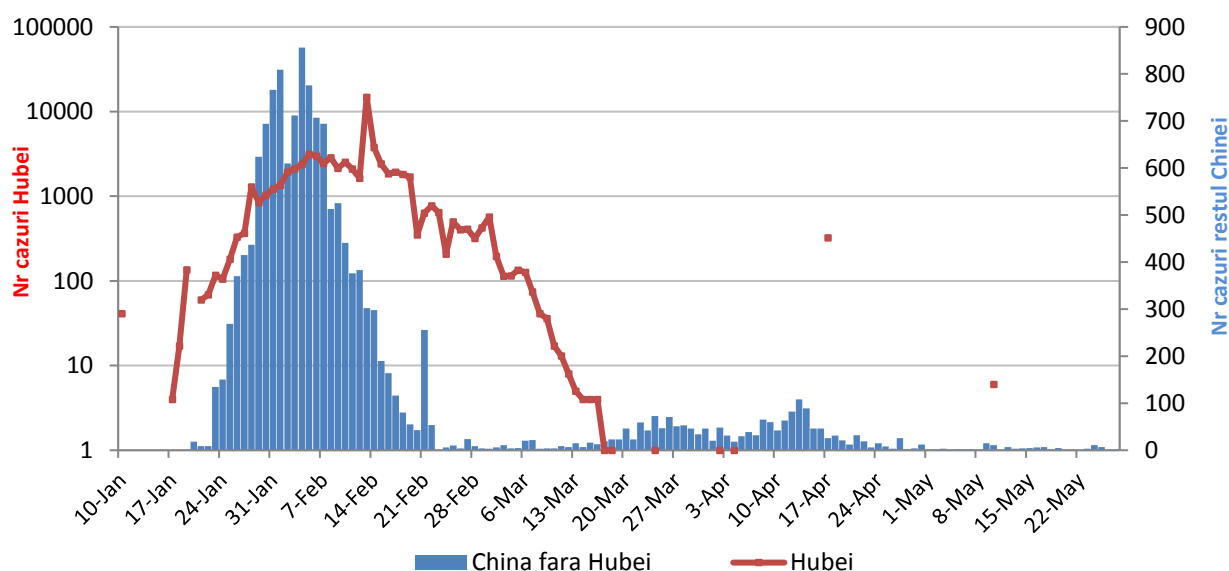


CHINA CONTINENTALA

Situatia in China continentala:

- De la inceputul epidemiei pana in prezent au fost inregistrate **82.986 de cazuri confirmate, din care 4.633 decese.**
- In ultimele 24 de ore au fost raportate 2 cazuri confirmate in restul provinciilor din China continentala, **niciun caz nou in regiunea Hubei.**

Evolutie zilnica a numarului de cazuri confirmate de infectii cu coronavirus (COVID-19) - China Continentala



Tabel cazuri confirmate si decese la nivel global

Regiunea OMS	Tara	Nr cazuri confirmate clinic si cu laboratorul	Nr decese	In ultimele 24 de ore	
				Nr cazuri noi	Nr decese
AFRO	Africa de Sud	25937	552	1673	28
	Algeria	8857	623	160	6
	Nigeria	8733	251	389	2
	Ghana	7117	34	153	2
	Camerun	5436	177	392	6
	Sudan	4146	184	320	19
	Senegal	3253	38	92	2
	Coasta de Fildes	2556	31	79	1
	RD Congo	2546	68	143	0
	Djibouti	2468	14	0	0
	Gabon	2238	14	103	0
	Somalia	1711	67	0	0
	Mayotte	1634	20	25	0
	Kenya	1471	55	123	3
	Mali	1116	70	39	0
	Zambia	1057	7	137	0
	Guineea ecuatoriala	1043	12	0	0
	Burkina Faso	845	53	33	1
	Etiopia	701	6	0	0
	Rep Centrafricana	671	1	0	0
	Madagascar	586	2	0	0
	Congo (Brazzaville)	569	19	38	2
	Tanzania	509	21	0	0
	Benin	339	2	0	0
	Rwanda	339	0	3	0
	Mauritius	334	10	0	0
	Uganda	312	0	0	0
	Liberia	266	26	1	0
	Togo	174	11	0	0
	Angola	58	3	0	0
Zimbabwe	56	4	0	0	
Gambia	25	1	0	0	
Namibia	21	0	0	0	
Seychelles	11	0	0	0	
EMRO	Iran	141591	7564	2080	56
	Arabia Saudita	78541	425	1815	14
	Pakistan	60154	1239	2449	42
	Qatar	48947	30	1740	2
	Emiratele Arabe Unite	31806	253	0	0
	Kuweit	23267	175	692	3
	Egipt	18756	797	0	0
	Afganistan	12379	226	548	6

	Bahrain	9633	15	495	1
	Oman	8373	38	255	1
	Maroc	7601	202	24	0
	Irak	4848	169	0	0
	Liban	1161	26	21	0
	Tunisia	1051	48	0	0
	Iordania	718	9	7	0
	Palestina	608	4	0	0
	Siria	121	4	15	0
EURO	Rusia	370680	3968	8338	161
	Marea Britanie	267240	37460	2013	412
	Spania	236769	27118	510	1
	Italia	231139	33072	584	117
	Germania	179717	8411	353	62
	Turcia	159797	4431	1035	34
	Franta	145746	28596	191	66
	Belgia	57592	9364	137	30
	Olanda	45768	5871	190	15
	Belarus	38956	214	897	6
	Suedia	35088	4220	484	74
	Portugalia	31007	1342	0	0
	Elvetia	30616	1647	15	2
	Irlanda	24803	1631	68	0
	Polonia	22074	1024	0	0
	Ucraina	21905	658	321	14
	Romania	18594	1219	165	9
	Israel	16793	281	36	0
	Austria	16539	645	31	2
	Serbia	12322	270	57	1
	Danemarca	11480	565	52	2
	Kazahstan	9304	37	335	2
	Cehia	9069	317	35	0
	Norvegia	8391	236	17	0
	Armenia	7774	98	372	7
	Moldova	7305	273	156	8
	Finlanda	6692	313	64	1
	Azerbaidjan	4403	52	0	0
	Luxemburg	3995	110	2	0
	Ungaria	3793	505	22	6
	Uzbekistan	3333	14	72	1
	Grecia	2892	173	10	1
Bulgaria	2460	133	27	3	
Bosnia Hertegovina	2439	149	34	4	
Croatia	2244	101	0	1	
Macedonia de Nord	1978	113	0	0	

	Estonia	1834	65	10	0
	Islanda	1804	10	0	0
	Lituania	1639	65	4	2
	Kargazstan	1520	16	52	0
	Slovacia	1513	28	2	0
	Slovenia	1509	107	0	0
	Letonia	1053	22	4	0
	Albania	1050	33	61	1
	Cipru	939	26	2	0
	Andorra	763	51	0	0
	Georgia	735	12	3	0
	San Marino	672	41	0	0
	Malta	611	6	2	0
	Munte negru	325	8	0	0
	Insulele Feroe	187	0	0	0
	Gibraltar	155	1	0	0
	Monaco	98	3	0	0
	Liechtenstein	83	1	0	0
	Kosovo	31	1	0	0
	Vatican	12	0	0	0
PAHO	Statele Unite ale Americii	1678843	99031	16429	770
	Brazilia	414661	25697	22301	1148
	Peru	135905	3983	6154	195
	Canada	87519	6765	872	126
	Chile	82289	841	4328	35
	Mexic	78023	8597	3463	463
	Ecuador	37355	3203	0	0
	Columbia	24104	803	1101	27
	Rep Dominicana	15264	468	191	8
	Argentina	13228	490	0	0
	Panama	11183	310	257	4
	Bolivia	6660	261	397	11
	Honduras	4189	182	239	2
	Guatemala	3760	59	336	1
	Puerto Rico	3324	129	64	0
	El Salvador	2042	36	59	1
	Cuba	1963	82	16	0
	Venezuela	1177	10	56	0
	Haiti	1063	31	105	4
	Costa Rica	951	10	21	0
	Paraguay	877	11	12	0
	Uruguay	787	22	18	0
	Jamaica	556	9	4	0
	Guyana Franceza	353	1	25	0
	Martinica	197	14	0	0
	Guadelupe	161	14	0	0
Guyana	139	11	4	1	

	Trinidad Tobago	116	8	0	0
	Aruba	101	2	0	0
	Bahamas	100	11	0	0
	Barbados	92	7	0	0
	St Martin	40	2	1	0
	Antigua si Barbuda	25	3	0	0
	Sf Lucia	18	0	0	0
	Groenlanda	14	0	0	0
	St Vincent si Grenadine	14	0	0	0
	Nicaragua	14	4	0	0
	Surinam	10	1	0	0
	St Bartolomeu	6	0	0	0
SEARO	India	158333	4531	6566	194
	Bangladesh	38292	544	1541	22
	Australia	7139	103	6	1
	Thailanda	3054	57	9	0
	Maldive	1438	5	0	0
	Sri Lanka	1425	10	147	0
	Noua Zeelanda	1154	21	0	0
	Nepal	886	4	114	0
	Reunion	452	1	0	0
	Guam	160	5	0	0
	Polinezia Franceza	89	0	0	0
	Noua Caledonie	18	0	0	0
	Fiji	18	0	0	0
	Bhutan	4	0	0	0
WPRO	Rep Populara China*	82986	4633	2	0
	Singapore	32876	23	533	0
	Indonezia	23851	1473	686	55
	Japonia	16688	869	65	23
	Filipine	15049	904	380	18
	Coreea de Sud	11344	269	119	0
	Malaysia	7619	115	15	0
	Hong Kong RAS	1066	4	1	0
	Taiwan RPC	441	7	0	0
	Vietnam	325	0	0	0
	Brunei	141	1	0	0
	Mongolia	141	0	0	0
	Cambogia	123	0	0	0
	Macao RAS	45	0	0	0
Vase de croaziera	Nava Grand Princess	21	0	0	0
	Nava Diamond Princess	712	13	0	0
Total		5616933	353427	97444	4351