

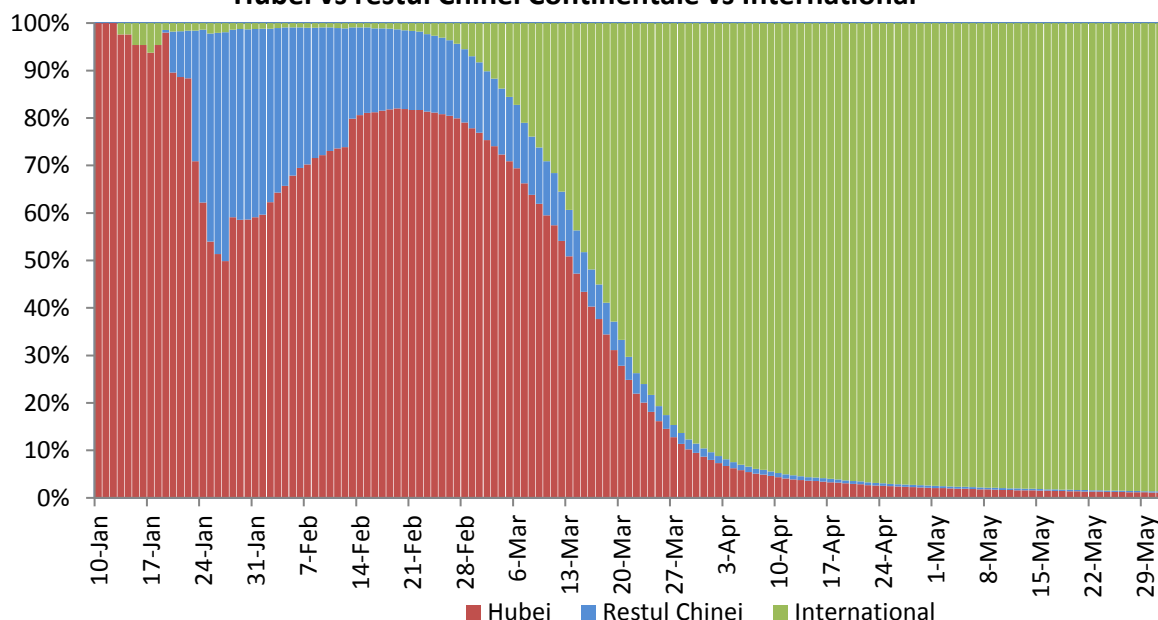
## Infectii cu coronavirus (COVID-19) – 2.06.2020 ora 9:00

### GLOBAL

#### Evolutia in ultimele 24 de ore:

- La nivel global se inregistreaza **6.172.676 cazuri confirmate de infectie cu coronavirus**, din care **373.161 decese**.
- Au fost raportate **89.294 cazuri noi**, din care 2.617 decese.
- **Cresteri marcate** ale numarului de cazuri au fost inregistrate in **Statele Unite ale Americii, Iran, Marea Britanie, Arabia Saudita, Pakistan, India, Bangladesh, Brazilia, Chile, Peru si Rusia**.

#### Pondere zilnica a cazurilor confirmate cumulate de infectii cu coronavirus (COVID-19) Hubei vs restul Chinei Continentale vs International



### EUROPA

#### Situatia in Italia:

- In ultimele 24 de ore au fost raportate **178 cazuri confirmate din care 60 decese**.
- Focarul este localizat in **nordul Italiei in regiunile Lombardia, Veneto, Emila Romagna si Piemonte**.
- Situatia pe provincii poate fi accesata [aici](#).

#### Situatia in Spania:

- In ultimele 24 de ore au fost raportate **209 cazuri confirmate, din care 0 decese**.
- Regiunile mai afectate sunt **Madrid, Cataluna si Castilla La Mancha**.
- Situatia pe provincii poate fi accesata [aici](#).

#### Situatia in Germania:

- In ultimele 24 de ore au fost raportate **213 cazuri confirmate, din care 11 decese**.
- Regiunile mai afectate sunt **Bayern, Nordrhein-Westfalen si Baden-Wurttemberg**.
- Situatia pe provincii poate fi accesata [aici](#).

#### **Situatia in Franta:**

- In ultimele 24 de ore au fost raportate **338 cazuri confirmate** si **31 decese**.
- Regiunile mai afectate sunt **Ile de France, Grand Est si Auvergne-Rhone-Alpes**.
- Situata pe provincii poate fi accesata [aici](#).

#### **Situatia in Marea Britanie:**

- In ultimele 24 de ore au fost raportate **1.570 cazuri confirmate, din care 556 decese**.
- Regiunile mai afectate sunt **London, Midlands si North West**.
- Situata pe provincii poate fi accesata [aici](#).

#### **Situatia in Elvetia:**

- In ultimele 24 de ore au fost raportate **9 cazuri confirmate**.
- Cantoanele mai afectate sunt **Vaud, Geneva, Tessin si Zurich**.
- Situata pe provincii poate fi accesata [aici](#).

#### **Situatia in Belgia:**

- In ultimele 24 de ore au fost raportate **136 cazuri confirmate, din care 19 decese**.
- Regiunile mai afectate sunt **Flandre, Wallonie si Bruxelles**.
- Situata pe provincii poate fi accesata [aici](#).

#### **Situatia in Olanda:**

- In ultimele 24 de ore au fost raportate **103 cazuri confirmate, din care 6 decese**.
- Regiunile mai afectate sunt **Noord Brabant, Noord Holland si Zuid Holland**.
- Situata pe provincii poate fi accesata [aici](#).

#### **Situatia in Austria:**

- In ultimele 24 de ore au fost raportate **19 cazuri confirmate**.
- Regiunile mai afectate sunt **Viena, Graz si Landeck**.
- Situata pe provincii poate fi accesata [aici](#).

#### **Situatia in Romania:**

- **Pana la data de 1 iunie ora 13.00** s-au inregistrat **19.398 de cazuri confirmate** de infectie cu coronavirus, din care 1.270 decese, fiind **confirmate 141 cazuri noi de infectie cu coronavirus**. Persoanele au fost izolate pentru tratament in spital.

### **INTERNATIONAL**

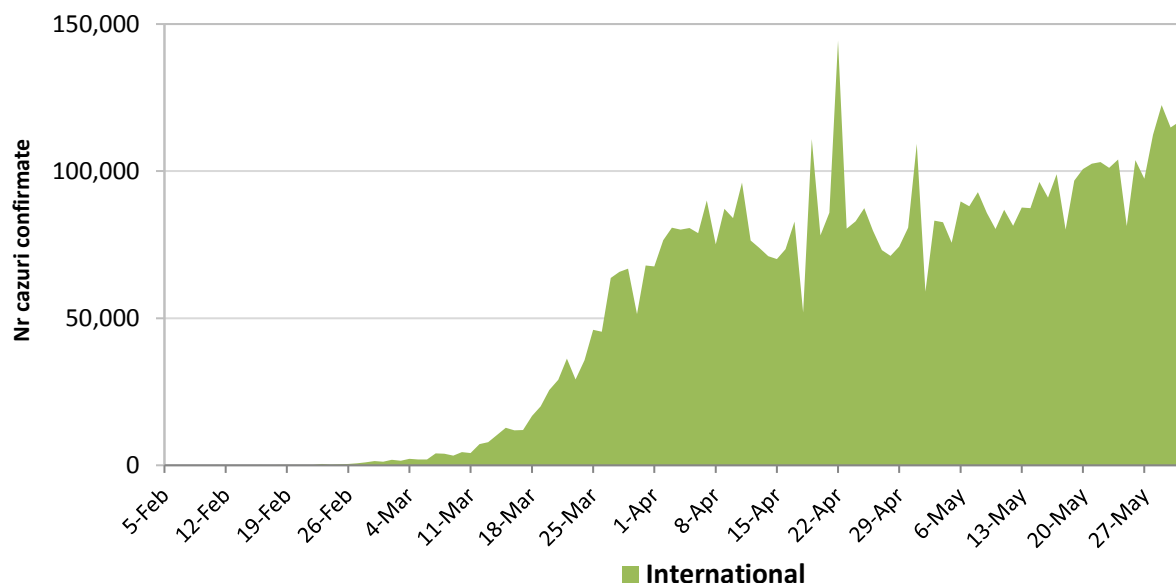
#### **Situatia la nivel international:**

- In afara Chinei continentale au fost raportate pana in prezent **6.089.662 de cazuri confirmate, din care 368.528 decese**.
- **In ultimele 24 de ore** au fost raportate **89.289 cazuri confirmate din care 2.615 decese**.

### **STATELE UNITE ALE AMERICII**

- In ultimele 24 de ore au fost raportate **26.177 cazuri noi confirmate**.
  - Regiunile mai afectate sunt **New York, New Jersey, Michigan, Louisiana si California**.
- Situata pe regiuni poate fi accesata [aici](#).

## Evolutia zilnica a numarului de cazuri confirmate de infectii cu coronavirus (COVID19) - in afara Chinei Continentale

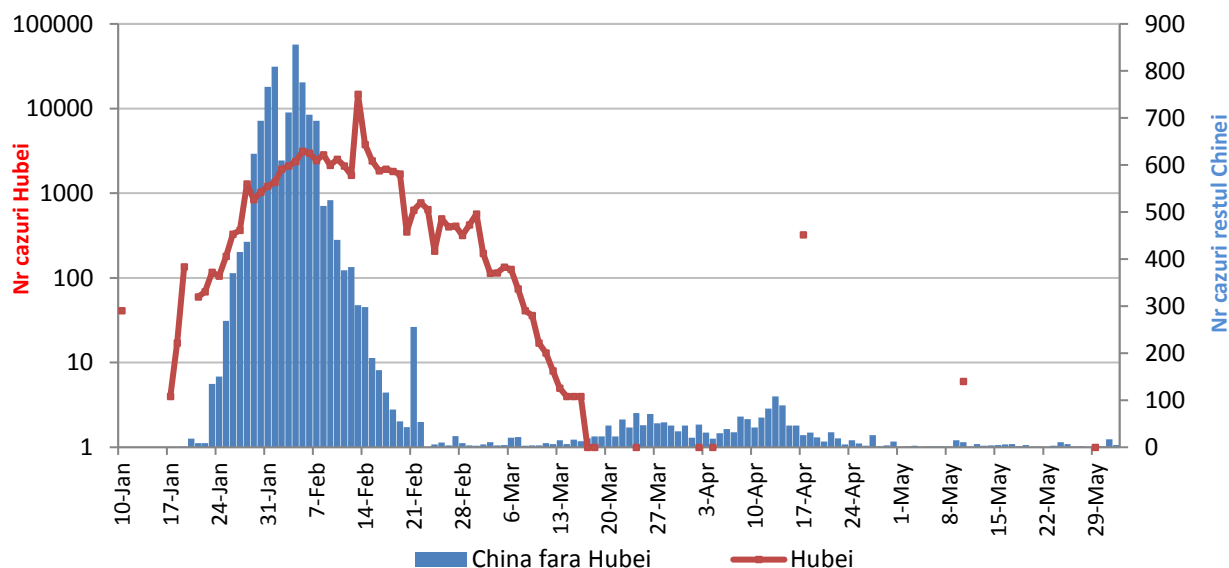


### CHINA CONTINENTALA

Situatia in China continentala:

- De la inceputul epidemiei pana in prezent au fost inregistrate **83.014 de cazuri confirmate, din care 4.633 decese.**
- In ultimele 24 de ore au fost raportate 5 cazuri confirmate in restul provinciilor din China continentala, **niciun caz nou in regiunea Hubei.**

## Evolutie zilnica a numarului de cazuri confirmate de infectii cu coronavirus (COVID-19) - China Continentala



**Tabel cazuri confirmate si decese la nivel global**

| Regiunea OMS | Tara                  | Nr cazuri confirmate clinic si cu laboratorul | Nr decese | In ultimele 24 de ore |           |
|--------------|-----------------------|---|-----------|-----------------------|-----------|
|              |                       |   |           | Nr cazuri noi         | Nr decese |
| <b>AFRO</b>  | Africa de Sud         | 34357   | 705       | 1674                  | 22        |
|              | Nigeria               | 10162   | 287       | 0                     | 0         |
|              | Algeria               | 9394  | 653       | 0                     | 0         |
|              | Ghana                 | 8070  | 36        | 0                     | 0         |
|              | Camerun               | 5904  | 191       | 245                   | 6         |
|              | Sudan                 | 5026  | 286       | 0                     | 0         |
|              | Senegal               | 3739  | 42        | 94                    | 0         |
|              | Djibouti              | 3569  | 24        | 215                   | 0         |
|              | RD Congo              | 3194  | 72        | 145                   | 0         |
|              | Coasta de Fildes      | 2833  | 33        | 34                    | 0         |
|              | Gabon                 | 2655  | 17        | 42                    | 2         |
|              | Somalia               | 1976  | 78        | 60                    | 5         |
|              | Kenya                 | 1962  | 64        | 0                     | 0         |
|              | Mayotte               | 1871  | 23        | 128                   | 2         |
|              | Mali                  | 1265  | 77        | 15                    | 1         |
|              | Etiopia               | 1257  | 12        | 85                    | 1         |
|              | Zambia                | 1057  | 7         | 0                     | 0         |
|              | Guineea ecuatoriala   | 1043  | 12        | 0                     | 0         |
|              | Rep Centrafricana     | 1011  | 2         | 0                     | 0         |
|              | Burkina Faso          | 853   | 53        | 0                     | 0         |
|              | Madagascar            | 771   | 6         | 13                    | 0         |
|              | Congo (Brazzaville)   | 611   | 20        | 0                     | 0         |
|              | Tanzania              | 509   | 21        | 0                     | 0         |
|              | Uganda                | 458   | 0         | 12                    | 0         |
|              | Rwanda                | 370   | 1         | 11                    | 0         |
|              | Benin                 | 339   | 2         | 0                     | 0         |
|              | Mauritius             | 335   | 10        | 0                     | 0         |
|              | Liberia               | 280   | 27        | 0                     | 0         |
|              | Zimbabwe              | 178   | 4         | 4                     | 0         |
|              | Togo                  | 174   | 11        | 0                     | 0         |
| Angola       | 84                    | 4   | 0         | 0                     |           |
| Gambia       | 25                    | 1   | 0         | 0                     |           |
| Namibia      | 23                    | 1   | 0         | 0                     |           |
| Seychelles   | 11                    | 0   | 0         | 0                     |           |
| <b>EMRO</b>  | Iran                  | 154445  | 7878      | 2979                  | 81        |
|              | Arabia Saudita        | 87142   | 525       | 1881                  | 22        |
|              | Pakistan              | 72460   | 1543      | 1392                  | 23        |
|              | Qatar                 | 58433   | 40        | 1523                  | 2         |
|              | Emiratele Arabe Unite | 35192   | 266       | 635                   | 2         |
|              | Kuweit                | 27762   | 229       | 719                   | 17        |
|              | Egipt                 | 24985   | 959       | 0                     | 0         |
|              | Afganistan            | 15750   | 265       | 545                   | 8         |

|                    |                |        |       |      |     |
|--------------------|----------------|--------|-------|------|-----|
|                    | Oman           | 12223  | 50    | 786  | 3   |
|                    | Bahrain        | 11804  | 19    | 516  | 1   |
|                    | Maroc          | 7807   | 205   | 0    | 0   |
|                    | Irak           | 6868   | 215   | 429  | 10  |
|                    | Liban          | 1220   | 27    | 0    | 0   |
|                    | Tunisia        | 1068   | 48    | 0    | 0   |
|                    | Iordania       | 739    | 9     | 5    | 0   |
|                    | Palestina      | 627    | 5     | 1    | 0   |
|                    | Siria          | 121    | 4     | 0    | 0   |
| <b>EURO</b>        | Rusia          | 414878 | 4855  | 9035 | 162 |
|                    | Marea Britanie | 276332 | 39045 | 1570 | 556 |
|                    | Spania         | 239638 | 27127 | 209  | 0   |
|                    | Italia         | 233197 | 33475 | 178  | 60  |
|                    | Germania       | 182028 | 8522  | 213  | 11  |
|                    | Turcia         | 164769 | 4563  | 827  | 23  |
|                    | Franta         | 152091 | 28833 | 338  | 31  |
|                    | Belgia         | 58517  | 9486  | 136  | 19  |
|                    | Olanda         | 46545  | 5962  | 103  | 6   |
|                    | Belarus        | 42556  | 235   | 898  | 6   |
|                    | Suedia         | 37814  | 4403  | 272  | 8   |
|                    | Portugalia     | 32700  | 1424  | 200  | 14  |
|                    | Elvetia        | 30714  | 1655  | 9    | 0   |
|                    | Irlanda        | 25062  | 1650  | 72   | 0   |
|                    | Polonia        | 24165  | 1074  | 379  | 10  |
|                    | Ucraina        | 24012  | 718   | 340  | 10  |
|                    | Romania        | 19398  | 1270  | 141  | 8   |
|                    | Israel         | 17169  | 285   | 98   | 0   |
|                    | Austria        | 16661  | 668   | 19   | 0   |
|                    | Serbia         | 12476  | 273   | 0    | 0   |
|                    | Danemarca      | 11669  | 574   | 0    | 0   |
|                    | Kazahstan      | 11308  | 41    | 450  | 3   |
|                    | Armenia        | 9492   | 139   | 210  | 8   |
|                    | Cehia          | 9273   | 320   | 16   | 0   |
|                    | Norvegia       | 8440   | 236   | 0    | 0   |
|                    | Moldova        | 8251   | 295   | 153  | 1   |
|                    | Finlanda       | 6859   | 320   | 0    | 0   |
|                    | Azerbaidjan    | 5662   | 68    | 168  | 5   |
|                    | Luxemburg      | 4018   | 110   | 2    | 0   |
|                    | Ungaria        | 3892   | 527   | 25   | 3   |
|                    | Uzbekistan     | 3662   | 15    | 108  | 1   |
|                    | Grecia         | 2917   | 175   | 2    | 0   |
| Bulgaria           | 2513           | 140    | 0     | 0    |     |
| Bosnia Hertegovina | 2509           | 152    | 16    | 0    |     |
| Macedonia de Nord  | 2315           | 140    | 151   | 9    |     |
| Croatia            | 2246           | 103    | 0     | 0    |     |

|             |                            |         |        |       |     |
|-------------|----------------------------|---------|--------|-------|-----|
|             | Estonia                    | 1869    | 68     | 4     | 1   |
|             | Kargazstan                 | 1817    | 16     | 69    | 0   |
|             | Islanda                    | 1806    | 10     | 1     | 0   |
|             | Lituania                   | 1675    | 70     | 5     | 0   |
|             | Slovacia                   | 1522    | 28     | 1     | 0   |
|             | Slovenia                   | 1509    | 107    | 0     | 0   |
|             | Albania                    | 1122    | 33     | 0     | 0   |
|             | Letonia                    | 1066    | 24     | 1     | 0   |
|             | Cipru                      | 944     | 26     | 1     | 0   |
|             | Andorra                    | 764     | 51     | 0     | 0   |
|             | Georgia                    | 757     | 12     | 0     | 0   |
|             | San Marino                 | 687     | 42     | 0     | 0   |
|             | Malta                      | 616     | 7      | 0     | 0   |
|             | Munte negru                | 325     | 8      | 0     | 0   |
|             | Insulele Feroe             | 187     | 0      | 0     | 0   |
|             | Gibraltar                  | 157     | 1      | 0     | 0   |
|             | Monaco                     | 98      | 3      | 0     | 0   |
|             | Liechtenstein              | 83      | 1      | 0     | 0   |
|             | Kosovo                     | 31      | 1      | 0     | 0   |
|             | Vatican                    | 12      | 0      | 0     | 0   |
| <b>PAHO</b> | Statele Unite ale Americii | 1787680 | 104396 | 26177 | 696 |
|             | Brazilia                   | 519704  | 29534  | 4855  | 220 |
|             | Peru                       | 170039  | 4634   | 5563  | 128 |
|             | Chile                      | 105159  | 1113   | 5471  | 59  |
|             | Canada                     | 91351   | 7305   | 404   | 10  |
|             | Mexic                      | 90664   | 9930   | 0     | 0   |
|             | Ecuador                    | 39098   | 3358   | 527   | 24  |
|             | Columbia                   | 29383   | 939    | 0     | 0   |
|             | Rep Dominicana             | 17285   | 502    | 377   | 4   |
|             | Argentina                  | 16851   | 539    | 0     | 0   |
|             | Panama                     | 13837   | 344    | 1306  | 18  |
|             | Bolivia                    | 9592    | 310    | 861   | 10  |
|             | Honduras                   | 5094    | 201    | 208   | 2   |
|             | Guatemala                  | 4739    | 102    | 132   | 12  |
|             | Puerto Rico                | 3776    | 136    | 58    | 3   |
|             | El Salvador                | 2517    | 46     | 122   | 2   |
|             | Cuba                       | 2045    | 83     | 20    | 0   |
|             | Haiti                      | 1865    | 41     | 281   | 6   |
|             | Venezuela                  | 1459    | 14     | 89    | 0   |
|             | Costa Rica                 | 1047    | 10     | 25    | 0   |
|             | Paraguay                   | 986     | 11     | 22    | 0   |
|             | Uruguay                    | 821     | 22     | 5     | 0   |
|             | Jamaica                    | 581     | 9      | 6     | 0   |
|             | Guyana Franceza            | 477     | 1      | 41    | 0   |
|             | Martinica                  | 200     | 14     | 0     | 0   |
|             | Guadelupe                  | 162     | 14     | 0     | 0   |
| Guyana      | 152                        | 12      | 2      | 1     |     |

|                          |                         |                |               |              |             |
|--------------------------|-------------------------|----------------|---------------|--------------|-------------|
|                          | Trinidad Tobago         | 117            | 8             | 1            | 0           |
|                          | Aruba                   | 101            | 2             | 0            | 0           |
|                          | Bahamas                 | 101            | 11            | 1            | 0           |
|                          | Barbados                | 92             | 7             | 0            | 0           |
|                          | St Martin               | 40             | 2             | 0            | 0           |
|                          | Antigua si Barbuda      | 25             | 3             | 0            | 0           |
|                          | St Vincent si Grenadine | 25             | 0             | 0            | 0           |
|                          | Sf Lucia                | 18             | 0             | 0            | 0           |
|                          | Groenlanda              | 14             | 0             | 0            | 0           |
|                          | Nicaragua               | 14             | 4             | 0            | 0           |
|                          | Surinam                 | 10             | 1             | 0            | 0           |
|                          | St Bartolomeu           | 6              | 0             | 0            | 0           |
| <b>SEARO</b>             | India                   | 198705         | 5598          | 8171         | 204         |
|                          | Bangladesh              | 49534          | 672           | 2381         | 22          |
|                          | Australia               | 7204           | 103           | 9            | 0           |
|                          | Thailanda               | 3081           | 57            | 0            | 0           |
|                          | Maldive                 | 1829           | 6             | 56           | 1           |
|                          | Sri Lanka               | 1633           | 10            | 3            | 0           |
|                          | Nepal                   | 1572           | 8             | 0            | 0           |
|                          | Noua Zeelanda           | 1154           | 22            | 0            | 0           |
|                          | Reunion                 | 471            | 1             | 1            | 0           |
|                          | Guam                    | 160            | 5             | 0            | 0           |
|                          | Polinezia Franceza      | 89             | 0             | 0            | 0           |
|                          | Noua Caledonie          | 19             | 0             | 0            | 0           |
|                          | Fiji                    | 18             | 0             | 0            | 0           |
|                          | Bhutan                  | 4              | 0             | 0            | 0           |
| <b>WPRO</b>              | Rep Populara China*     | 83014          | 4633          | 5            | 0           |
|                          | Singapore               | 35292          | 23            | 408          | 0           |
|                          | Indonezia               | 26940          | 1641          | 467          | 28          |
|                          | Filipine                | 18638          | 960           | 552          | 3           |
|                          | Japonia                 | 16949          | 898           | 37           | 1           |
|                          | Coreea de Sud           | 11503          | 271           | 0            | 0           |
|                          | Malaysia                | 7857           | 115           | 38           | 0           |
|                          | Hong Kong RAS           | 1087           | 4             | 3            | 0           |
|                          | Taiwan RPC              | 443            | 7             | 1            | 0           |
|                          | Vietnam                 | 325            | 0             | 0            | 0           |
|                          | Mongolia                | 179            | 0             | 0            | 0           |
|                          | Brunei                  | 141            | 1             | 0            | 0           |
|                          | Cambogia                | 123            | 0             | 0            | 0           |
|                          | Macao RAS               | 45             | 0             | 0            | 0           |
| <b>Vase de croaziera</b> | Nava Grand Princess     | 21             | 0             | 0            | 0           |
|                          | Nava Diamond Princess   | 712            | 13            | 0            | 0           |
| <b>Total</b>             |                         | <b>6172676</b> | <b>373161</b> | <b>89294</b> | <b>2615</b> |