

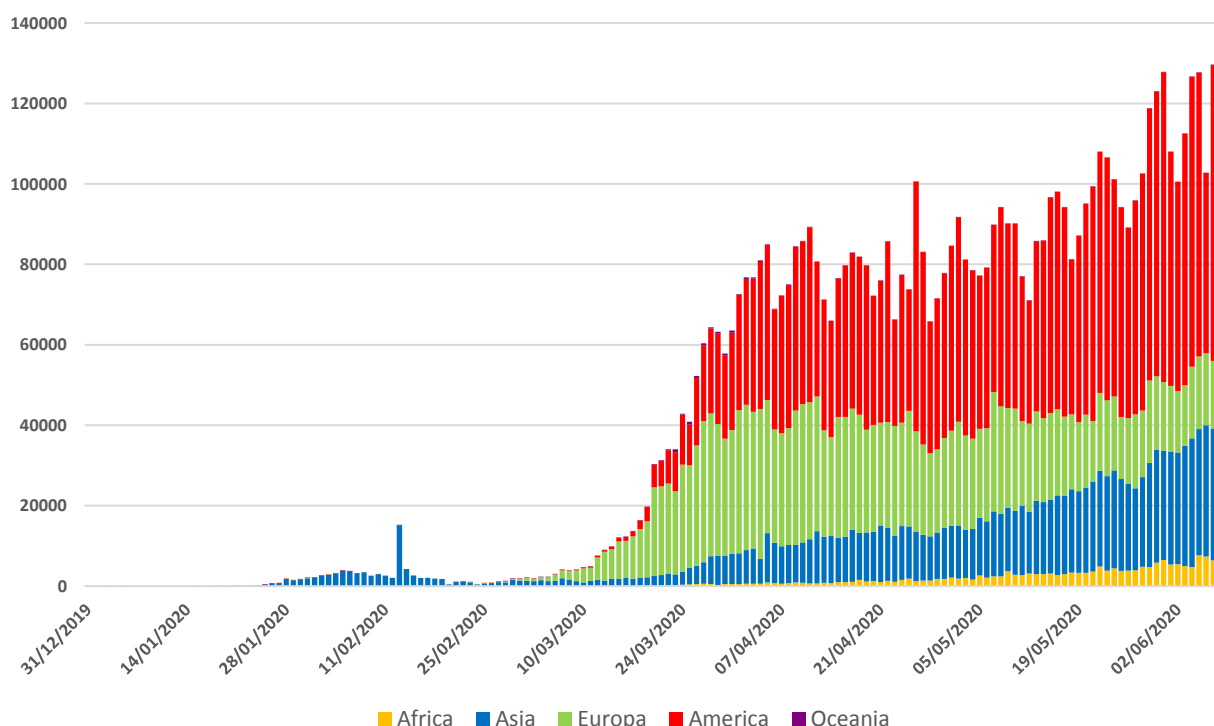
Infectii cu coronavirus (COVID-19) – 9.06.2020 ora 9:00

GLOBAL

Evolutia in ultimele 24 de ore:

- La nivel global se inregistreaza **7.018.821 cazuri confirmate de infectie cu coronavirus**, din care **403.924 decese**.
- Au fost raportate **84.351 cazuri noi**, din care 2.160 decese.
- **Cresteri marcate** ale numarului de cazuri au fost inregistrate in **Statele Unite ale Americii, Iran, Arabia Saudita, Pakistan, India, Bangladesh, Mexic, Brazilia, Peru si Rusia**.

Numarul zilnic de cazuri noi raportate



EUROPA

Situatia in Italia:

- In ultimele 24 de ore au fost raportate **280 cazuri confirmate din care 65 decese**.
- Focarul este localizat in **nordul Italiei in regiunile Lombardia, Veneto, Emila Romagna si Piemonte**.
- Situatia pe provincii poate fi accesata [aici](#).

Situatia in Spania:

- In ultimele 24 de ore au fost raportate **240 cazuri confirmate, din care 1 deces**.
- Regiunile mai afectate sunt **Madrid, Cataluna si Castilla La Mancha**.
- Situatia pe provincii poate fi accesata [aici](#).

Situatia in Germania:

- In ultimele 24 de ore nu au fost raportate **cazuri confirmate**.
- Regiunile mai afectate sunt **Bayern, Nordrhein-Westfalen si Baden-Wurttemberg**.

- Situatia pe provincii poate fi accesata [aici](#).

Situatia in Franta:

- In ultimele 24 de ore au fost raportate **211 cazuri confirmate si 54 decese**.
- Regiunile mai afectate sunt **Ile de France, Grand Est si Auvergne-Rhone-Alpes**.
- Situatia pe provincii poate fi accesata [aici](#).

Situatia in Marea Britanie:

- In ultimele 24 de ore au fost raportate **1.205 cazuri confirmate, din care 55 decese**.
- Regiunile mai afectate sunt **London, Midlands si North West**.
- Situatia pe provincii poate fi accesata [aici](#).

Situatia in Elvetia:

- In ultimele 24 de ore au fost raportate **7 cazuri confirmate**.
- Cantoanele mai afectate sunt **Vaud, Geneva, Tessin si Zurich**.
- Situatia pe provincii poate fi accesata [aici](#).

Situatia in Belgia:

- In ultimele 24 de ore au fost raportate **122 cazuri confirmate, din care 11 decese**.
- Regiunile mai afectate sunt **Flandre, Wallonie si Bruxelles**.
- Situatia pe provincii poate fi accesata [aici](#).

Situatia in Olanda:

- In ultimele 24 de ore au fost raportate **165 cazuri confirmate, din care 3 decese**.
- Regiunile mai afectate sunt **Noord Brabant, Noord Holland si Zuid Holland**.
- Situatia pe provincii poate fi accesata [aici](#).

Situatia in Austria:

- In ultimele 24 de ore au fost raportate **21 cazuri confirmate**.
- Regiunile mai afectate sunt **Viena, Graz si Landeck**.
- Situatia pe provincii poate fi accesata [aici](#).

Situatia in Romania:

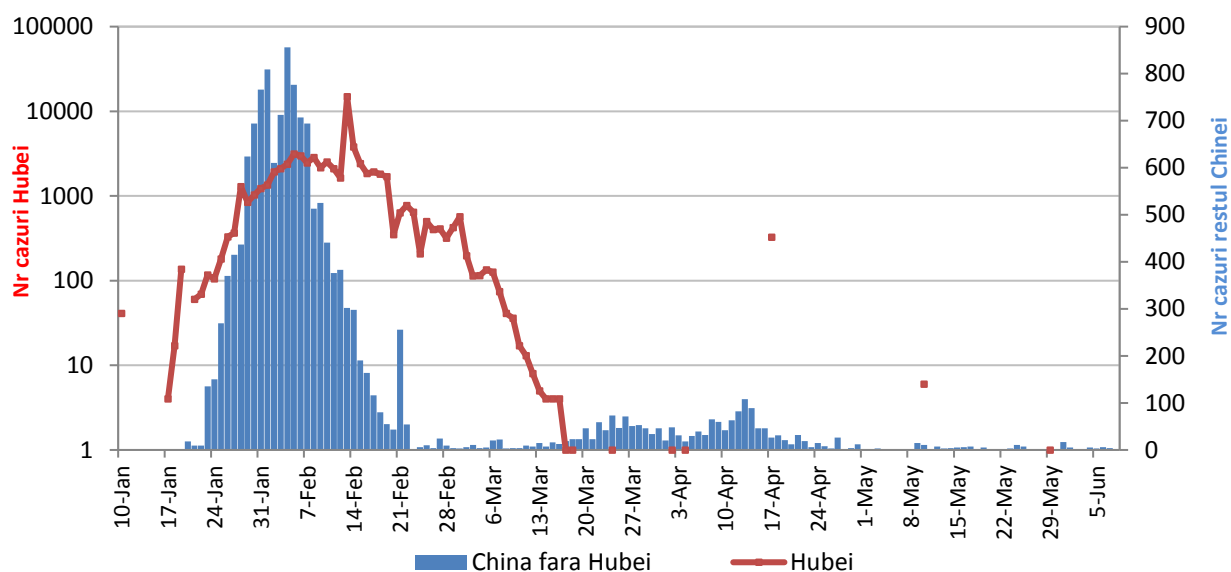
- **Pana la data de 8 iunie ora 14.00** s-au inregistrat **20.604 de cazuri confirmate** de infectie cu coronavirus, din care 1.334 decese, fiind **confirmate 125 cazuri noi de infectie cu coronavirus**. Persoanele au fost izolate pentru tratament in spital.

CHINA CONTINENTALA

Situatia in China continentala:

- De la inceputul epidemiei pana in prezent au fost inregistrate **83.034 de cazuri confirmate, din care 4.633 decese**.
- In ultimele 24 de ore nu au fost raportate cazuri confirmate in restul provinciilor din China continentala, **niciun caz nou in regiunea Hubei**.

Evolutie zilnica a numarului de cazuri confirmate de infectii cu coronavirus (COVID-19) - China Continentala

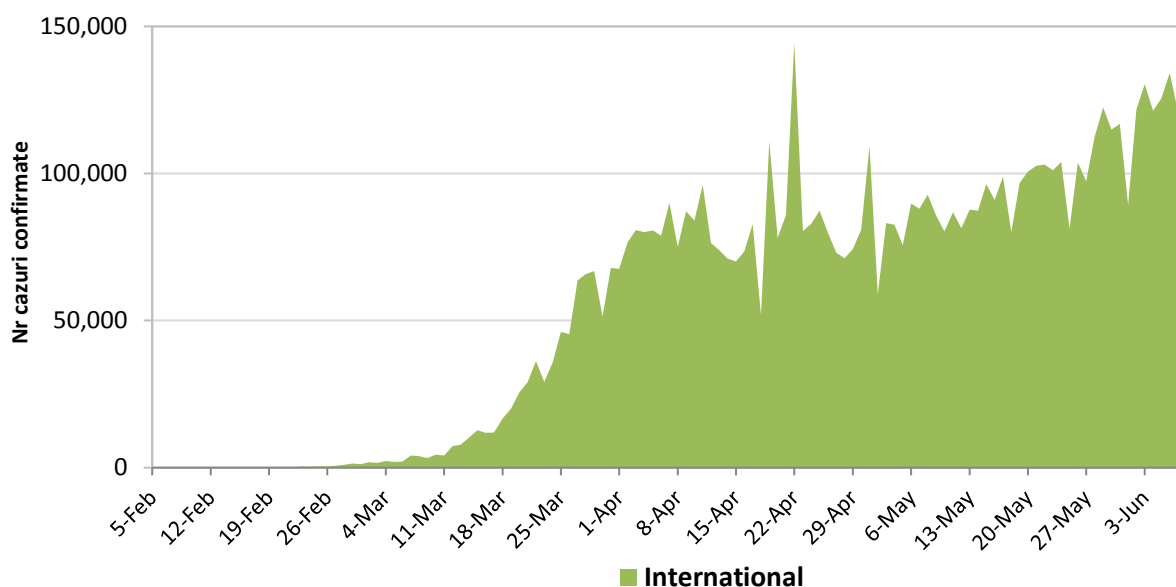


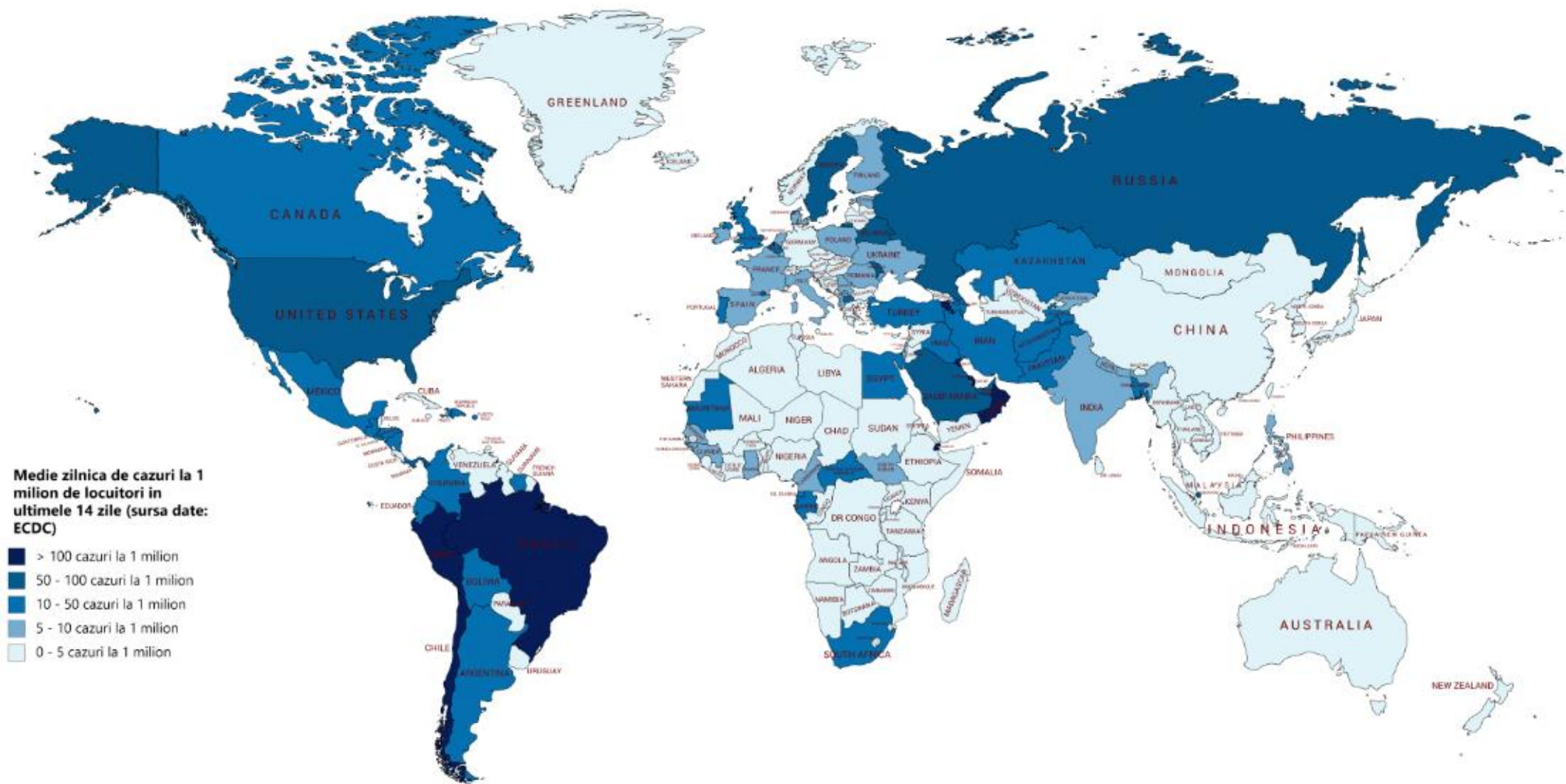
INTERNATIONAL

Situatia la nivel international:

- In afara Chinei continentale au fost raportate pana in prezent **6.935.787 de cazuri confirmate, din care 399.291 decese.**
- In ultimele 24 de ore au fost raportate **84.351 cazuri confirmate din care 2.160 decese.**

Evolutia zilnica a numarului de cazuri confirmate de infectii cu coronavirus (COVID19) - in afara Chinei Continentale





Medie zilnica de cazuri la 1 milion de locuitori in ultimele 14 zile (sursa date: ECDC)

- > 100 cazuri la 1 milion
- 50 - 100 cazuri la 1 milion
- 10 - 50 cazuri la 1 milion
- 5 - 10 cazuri la 1 milion
- 0 - 5 cazuri la 1 milion



Tabel cazuri confirmate si decese la nivel global

Regiunea OMS	Tara	Nr cazuri confirmate clinic si cu laboratorul	Nr decese	In ultimele 24 de ore	
				Nr cazuri noi	Nr decese
AFRO	Africa de Sud	50879	1080	2594	82
	Nigeria	12801	361	568	19
	Algeria	10265	715	215	17
	Ghana	9910	48	272	4
	Camerun	7860	215	261	3
	Sudan	6242	372	161	13
	Senegal	4427	49	178	2
	Djibouti	4278	31	71	3
	RD Congo	4105	88	90	3
	Coasta de Fildes	3739	36	182	0
	Guineea	4216	23	0	0
	Guineea-Bissau	1389	12	0	0
	Gabon	3101	21	0	0
	Kenya	2862	85	95	1
	Somalia	2368	84	79	2

	Mayotte	2079	25	0	0
	Etiopia	2020	27	0	0
	Rep Centrafricana	1850	5	216	0
	Mali	1533	92	10	2
	Zambia	1200	10	46	3
	Madagascar	1094	9	42	0
	Guinea ecuatoriala	1043	12	0	0
	Burkina Faso	888	53	0	0
	Niger	973	65	0	0
	Uganda	745	0	23	0
	Congo (Brazzaville)	683	22	30	2
	Ciad	837	69	0	0
	Tanzania	509	21	0	0
	Rwanda	439	2	8	0
	Liberia	359	30	14	0
	Benin	339	2	0	0
	Mauritius	337	10	0	0
	Zimbabwe	279	4	0	0
	Togo	174	11	0	0
	Angola	91	4	5	0
	Namibia	29	1	0	0
	Gambia	26	1	0	0
	Seychelles	11	0	0	0
EMRO	Iran	173832	8351	2043	60
	Arabia Saudita	105283	746	3369	34
	Pakistan	103671	2067	4728	65
	Qatar	70158	57	1368	3
	Emiratele Arabe Unite	39376	281	568	5
	Egipt	35444	1271	1365	34
	Kuweit	32510	269	662	5
	Afganistan	20917	369	575	12
	Oman	17486	81	604	6
	Bahrain	15417	26	654	1
	Irak	13481	370	1115	24
	Maroc	8302	208	151	0
	Liban	1350	30	38	2
	Tunisia	1087	49	0	0
	Iordania	808	9	13	0
Palestina	643	5	0	0	
Siria	141	6	17	0	
EURO	Rusia	476658	5971	8985	112
	Marea Britanie	287399	40597	1205	55
	Spania	241717	27136	167	0
	Italia	235278	33964	280	65
	Germania	184193	8674	0	0

Turcia	171121	4711	989	19
Franta	154188	29209	211	54
Belgia	59348	9606	122	11
Belarus	48630	269	0	0
Olanda	47739	6016	165	3
Suedia	45133	4694	288	5
Portugalia	34885	1485	192	6
Elvetia	30816	1659	7	0
Ucraina	27462	797	463	9
Polonia	27160	1166	599	9
Irlanda	25210	1683	27	5
Romania	20604	1334	125	8
Israel	18032	298	169	0
Austria	16889	672	21	0
Armenia	13325	211	195	11
Serbia	13130	281	238	3
Kazahstan	12859	56	165	2
Danemarca	11948	589	0	0
Cehia	9670	328	61	1
Moldova	9700	346	189	11
Norvegia	8510	238	0	0
Azerbaidjan	7876	93	323	5
Finlanda	6981	323	17	1
Uzbekistan	4352	17	171	0
Luxemburg	4039	110	4	0
Ungaria	4008	546	0	0
Macedonia de Nord	3152	153	127	0
Grecia	3049	182	97	2
Bulgaria	2727	160	16	0
Bosnia Hertegovina	2678	158	0	0
Croatia	2247	104	0	0
Kargazstan	2032	23	25	1
Estonia	1939	69	8	0
Islanda	1807	10	1	0
Lituania	1714	71	9	0
Slovacia	1528	28	2	0
Slovenia	1509	107	0	0
Albania	1263	34	17	0
Letonia	1088	25	6	0
Cipru	964	26	4	0
Andorra	852	51	0	0
Georgia	810	13	2	0
San Marino	695	42	0	0
Malta	629	9	7	0
Muntelegru	325	8	0	0

	Insulele Feroe	187	0	0	0
	Gibraltar	175	1	1	0
	Monaco	99	3	0	0
	Liechtenstein	83	1	0	0
	Kosovo	31	1	0	0
	Vatican	12	0	0	0
PAHO	Statele Unite ale Americii	1938823	110375	17919	474
	Brazilia	694116	36602	2154	103
	Peru	196515	5465	0	0
	Chile	138846	2264	4696	74
	Mexic	117103	13699	3484	188
	Canada	96244	7835	545	35
	Ecuador	43120	3621	392	13
	Columbia	39236	1259	0	0
	Argentina	23620	693	826	29
	Rep Dominicana	19600	538	380	2
	Panama	16004	386	0	0
	Bolivia	13358	454	630	27
	Guatemala	6792	230	307	14
	Honduras	6155	250	184	2
	Puerto Rico	4985	142	70	0
	El Salvador	3015	55	81	2
	Haiti	3015	55	91	5
	Cuba	2191	83	18	0
	Venezuela	2316	22	171	2
	Nicaragua	1309	46	0	0
	Costa Rica	1263	10	0	0
	Paraguay	1135	11	45	0
	Uruguay	845	23	11	0
	Guyana Franceza	689	1	50	0
	Jamaica	596	10	1	0
	Martinica	202	14	0	0
	Guadelupe	164	14	0	0
	Guyana	154	12	1	0
	Trinidad Tobago	117	8	0	0
	Bahamas	103	11	0	0
	Aruba	101	2	0	0
Barbados	92	7	0	0	
Surinam	101	1	11	0	
St Martin	41	3	0	0	
St Vincent si Grenadine	26	0	0	0	
Antigua si Barbuda	25	3	0	0	
Sf Lucia	18	0	0	0	
Groenlanda	14	0	0	0	
St Bartolomeu	6	0	0	0	
SEARO	India	266597	7466	9986	331
	Bangladesh	68504	930	2735	42

	Australia	7265	103	5	0
	Nepal	3762	13	314	0
	Thailanda	3119	58	15	0
	Maldive	1903	8	2	0
	Sri Lanka	1835	11	21	0
	Noua Zeelanda	1154	22	0	0
	Reunion	480	1	9	0
	Guam	170	5	0	0
	Polinezia Franceza	89	0	0	0
	Noua Caledonie	20	0	0	0
	Fiji	18	0	0	0
	Bhutan	4	0	0	0
WPRO	Rep Populara China*	83034	4633	0	0
	Singapore	38296	25	386	0
	Indonezia	31186	1851	0	0
	Filipine	22474	1011	579	8
	Japonia	17223	919	21	3
	Coreea de Sud	11852	274	76	1
	Malaysia	8322	117	0	0
	Hong Kong RAS	1106	4	0	0
	Taiwan RPC	443	7	0	0
	Vietnam	331	0	2	0
	Mongolia	193	0	2	0
	Brunei	141	1	0	0
	Cambogia	126	0	1	0
	Macao RAS	45	0	0	0
Vase de croaziera	Nava Grand Princess	21	0	0	0
	Nava Diamond Princess	712	13	0	0
Total		7018821	403924	84351	2160