

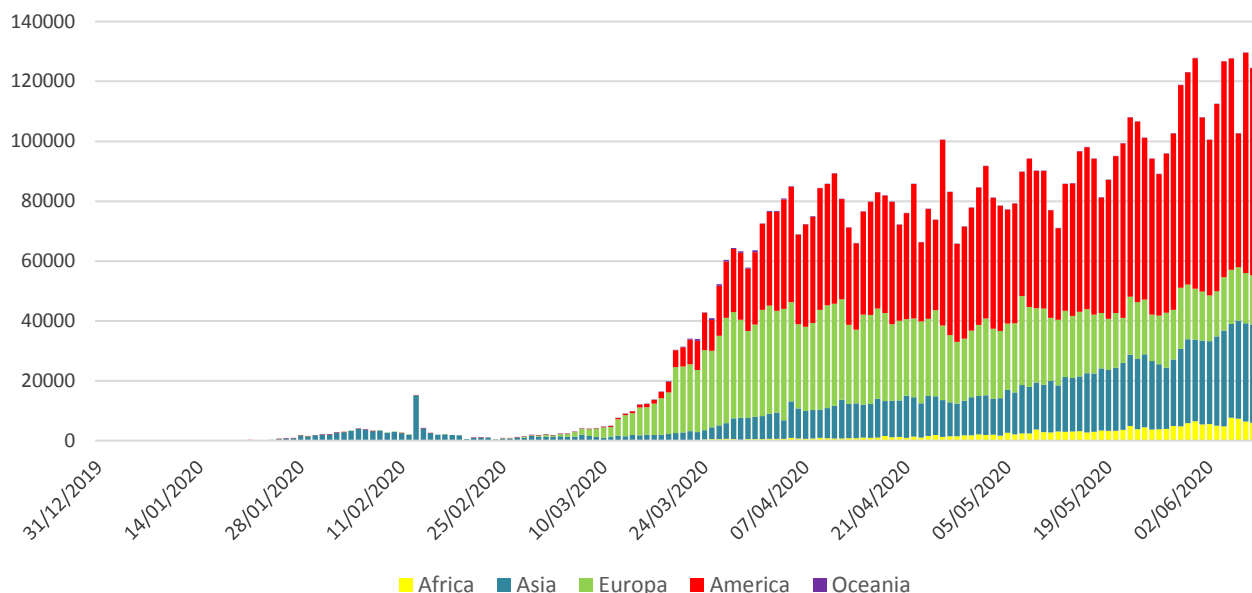
## Infectii cu coronavirus (COVID-19) – 10.06.2020 ora 9:00

### GLOBAL

#### Evolutia in ultimele 24 de ore:

- La nivel global se inregistreaza **7.162.960 cazuri confirmate de infectie cu coronavirus**, din care **409.428 decese**.
- Au fost raportate **144.139 cazuri noi**, din care 5.508 decese.
- **Cresteri marcate** ale numarului de cazuri au fost inregistrate in **Statele Unite ale Americii, Iran, Arabia Saudita, Pakistan, India, Bangladesh, Mexic, Brazilia, Peru si Rusia**.

### Numarul zilnic de cazuri noi raportate



### EUROPA

#### Situatia in Italia:

- In ultimele 24 de ore au fost raportate **283 cazuri confirmate din care 79 decese**.
- Focarul este localizat in **nordul Italiei in regiunile Lombardia, Veneto, Emila Romagna si Piemonte**.
- Situatia pe provincii poate fi accesata [aici](#).

#### Situatia in Spania:

- In ultimele 24 de ore au fost raportate **249 cazuri confirmate, din care 0 decese**.
- Regiunile mai afectate sunt **Madrid, Cataluna si Castilla La Mancha**.
- Situatia pe provincii poate fi accesata [aici](#).

#### Situatia in Germania:

- In ultimele 24 de ore au fost raportate **318 cazuri confirmate si 18 decese**.
- Regiunile mai afectate sunt **Bayern, Nordrhein-Westfalen si Baden-Wurttemberg**.
- Situatia pe provincii poate fi accesata [aici](#).

#### Situatia in Franta:

- In ultimele 24 de ore au fost raportate **403 cazuri confirmate si 87 decese**.
- Regiunile mai afectate sunt **Ile de France, Grand Est si Auvergne-Rhone-Alpes**.
- Situata pe provincii poate fi accesata [aici](#).

#### Situatia in Marea Britanie:

- In ultimele 24 de ore au fost raportate **1.741 cazuri confirmate, din care 286 decese**.
- Regiunile mai afectate sunt **London, Midlands si North West**.
- Situata pe provincii poate fi accesata [aici](#).

#### Situatia in Elvetia:

- In ultimele 24 de ore au fost raportate **16 cazuri confirmate, din care 3 decese**.
- Cantoanele mai afectate sunt **Vaud, Geneva, Tessin si Zurich**.
- Situata pe provincii poate fi accesata [aici](#).

#### Situatia in Belgia:

- In ultimele 24 de ore au fost raportate **89 cazuri confirmate, din care 13 decese**.
- Regiunile mai afectate sunt **Flandre, Wallonie si Bruxelles**.
- Situata pe provincii poate fi accesata [aici](#).

#### Situatia in Olanda:

- In ultimele 24 de ore au fost raportate **164 cazuri confirmate, din care 15 decese**.
- Regiunile mai afectate sunt **Noord Brabant, Noord Holland si Zuid Holland**.
- Situata pe provincii poate fi accesata [aici](#).

#### Situatia in Austria:

- In ultimele 24 de ore au fost raportate **13 cazuri confirmate**.
- Regiunile mai afectate sunt **Viena, Graz si Landeck**.
- Situata pe provincii poate fi accesata [aici](#).

#### Situatia in Romania:

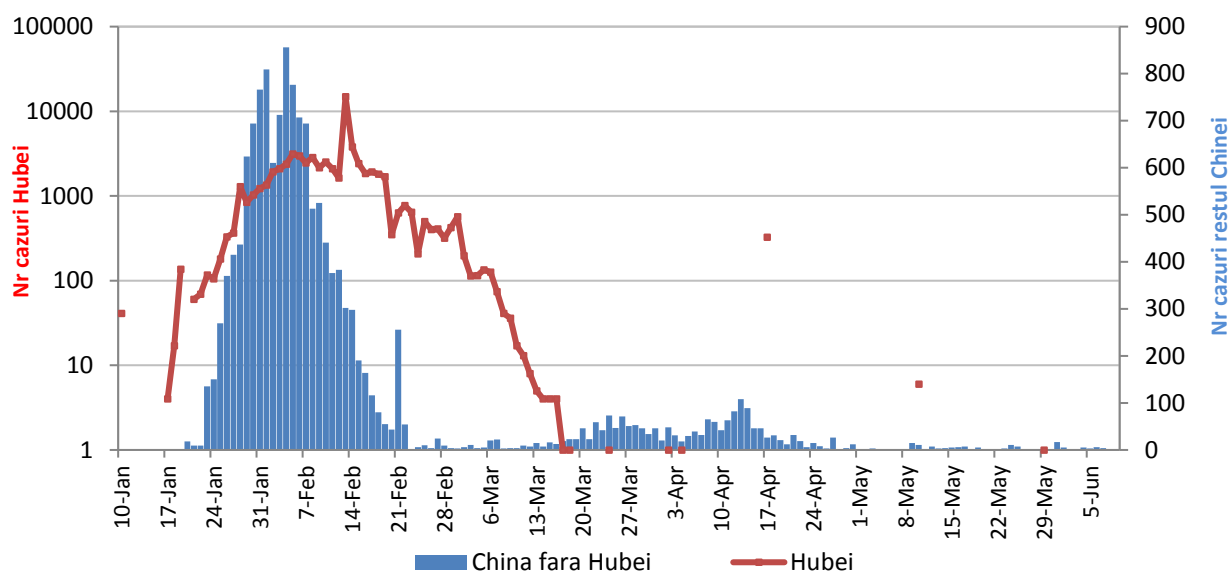
- **Pana la data de 9 iunie ora 14.00** s-au inregistrat **20.749 de cazuri confirmate** de infectie cu coronavirus, din care 1.345 decese, fiind **confirmate 145 cazuri noi de infectie cu coronavirus**. Persoanele au fost izolate pentru tratament in spital.

### CHINA CONTINENTALA

#### Situatia in China continentala:

- De la inceputul epidemiei pana in prezent au fost inregistrate **83.036 de cazuri confirmate, din care 4.633 decese**.
- In ultimele 24 de ore au fost raportate 2 cazuri confirmate in restul provinciilor din China continentala, **niciun caz nou in regiunea Hubei**.

### Evolutie zilnica a numarului de cazuri confirmate de infectii cu coronavirus (COVID-19) - China Continentala

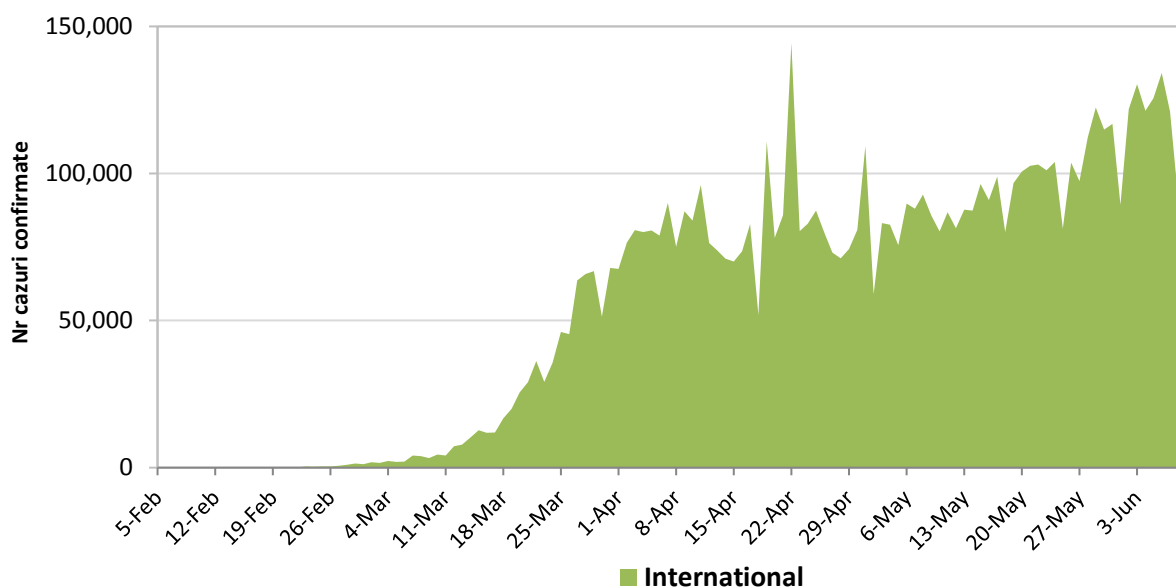


### INTERNATIONAL

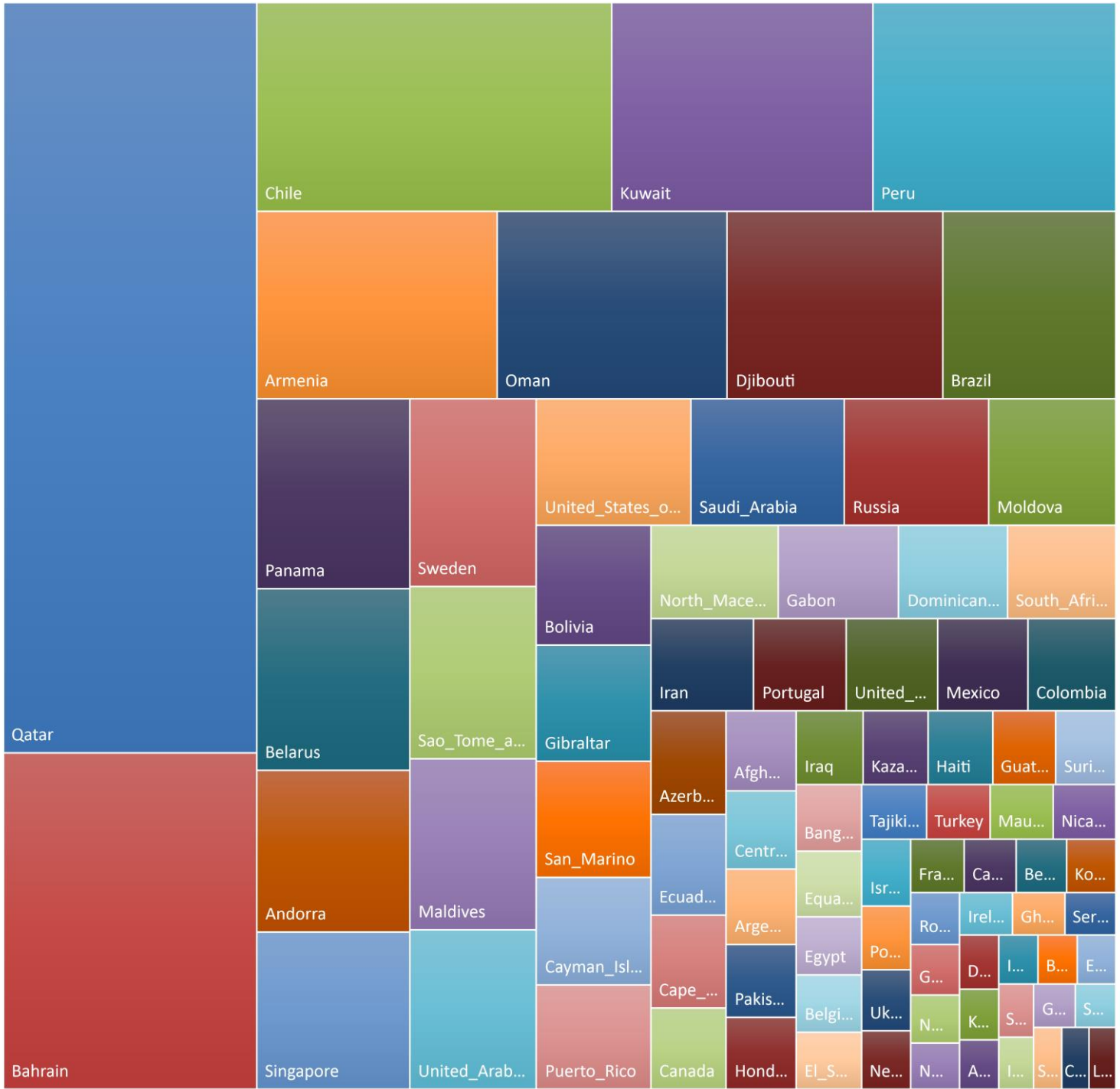
#### Situatia la nivel international:

- In afara Chinei continentale au fost raportate pana in prezent **7.079.924 de cazuri confirmate, din care 404.795 decese.**
- In ultimele 24 de ore au fost raportate **144.137 cazuri confirmate din care 5.508 decese.**

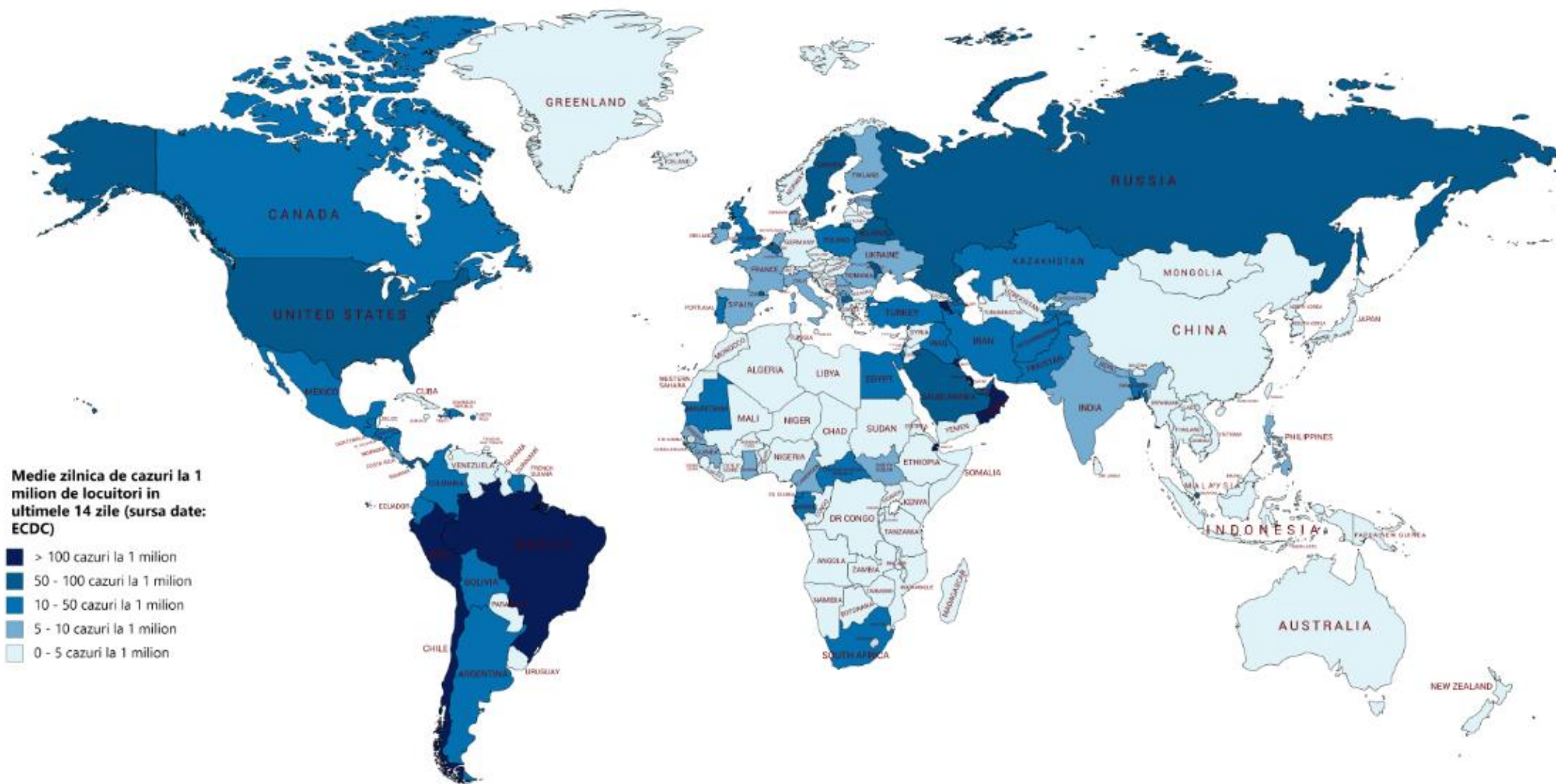
### Evolutia zilnica a numarului de cazuri confirmate de infectii cu coronavirus (COVID19) - in afara Chinei Continentale



# Media zilnica a cazurilor noi la 1 milion de locuitori, in ultimele 14 zile



State cu peste 5 cazuri noi la 1 milion de locuitori



Medie zilnica de cazuri la 1 milion de locuitori in ultimele 14 zile (sursa date: ECDC)

- > 100 cazuri la 1 milion
- 50 - 100 cazuri la 1 milion
- 10 - 50 cazuri la 1 milion
- 5 - 10 cazuri la 1 milion
- 0 - 5 cazuri la 1 milion



**Tabel cazuri confirmate si decese la nivel global**

| Regiunea OMS | Tara             | Nr cazuri confirmate clinic si cu laboratorul | Nr decese | In ultimele 24 de ore |           |
|--------------|------------------|---|-----------|-----------------------|-----------|
|              |                  |   |           | Nr cazuri noi         | Nr decese |
| <b>AFRO</b>  | Africa de Sud    | 52991   | 1162      | 2112                  | 82        |
|              | Nigeria          | 13464   | 365       | 663                   | 4         |
|              | Algeria          | 10382   | 724       | 117                   | 9         |
|              | Ghana            | 10201   | 48        | 291                   | 0         |
|              | Camerun          | 8681  | 215       | 821                   | 0         |
|              | Sudan            | 6427  | 389       | 185                   | 17        |
|              | Senegal          | 4516  | 52        | 89                    | 3         |
|              | Djibouti         | 4331  | 34        | 53                    | 3         |
|              | RD Congo         | 4258  | 90        | 153                   | 2         |
|              | Guinea           | 4216  | 23        | 0                     | 0         |
|              | Coasta de Fildes | 3995  | 38        | 256                   | 2         |
|              | Gabon            | 3101  | 21        | 0                     | 0         |
|              | Kenya            | 2989  | 88        | 127                   | 3         |
|              | Somalia          | 2368  | 84        | 0                     | 0         |
|              | Etiopia          | 2336  | 32        | 316                   | 5         |

|             |                       |        |       |      |     |
|-------------|-----------------------|--------|-------|------|-----|
|             | Mayotte               | 2151   | 26    | 72   | 1   |
|             | Rep Centrafricana     | 1850   | 5     | 0    | 0   |
|             | Mali                  | 1586   | 94    | 53   | 2   |
|             | Guineea-Bissau        | 1389   | 12    | 0    | 0   |
|             | Zambia                | 1200   | 10    | 0    | 0   |
|             | Madagascar            | 1138   | 9     | 44   | 0   |
|             | Guineea ecuatoriala   | 1043   | 12    | 0    | 0   |
|             | Niger                 | 973    | 65    | 0    | 0   |
|             | Burkina Faso          | 890    | 53    | 2    | 0   |
|             | Ciad                  | 839    | 70    | 2    | 1   |
|             | Uganda                | 745    | 0     | 0    | 0   |
|             | Congo (Brazzaville)   | 683    | 22    | 0    | 0   |
|             | Tanzania              | 509    | 21    | 0    | 0   |
|             | Rwanda                | 451    | 2     | 12   | 0   |
|             | Liberia               | 359    | 30    | 0    | 0   |
|             | Benin                 | 339    | 2     | 0    | 0   |
|             | Mauritius             | 337    | 10    | 0    | 0   |
|             | Zimbabwe              | 279    | 4     | 0    | 0   |
|             | Togo                  | 174    | 11    | 0    | 0   |
|             | Angola                | 91     | 4     | 0    | 0   |
|             | Namibia               | 31     | 1     | 2    | 0   |
|             | Gambia                | 28     | 1     | 2    | 0   |
|             | Seychelles            | 11     | 0     | 0    | 0   |
| <b>EMRO</b> | Iran                  | 175927 | 8425  | 2095 | 74  |
|             | Arabia Saudita        | 108571 | 783   | 3288 | 37  |
|             | Pakistan              | 108317 | 2172  | 4646 | 105 |
|             | Qatar                 | 71879  | 62    | 1721 | 5   |
|             | Emiratele Arabe Unite | 39904  | 283   | 528  | 2   |
|             | Egipt                 | 36829  | 1306  | 1385 | 35  |
|             | Kuweit                | 33140  | 273   | 630  | 4   |
|             | Afganistan            | 21495  | 384   | 578  | 15  |
|             | Oman                  | 18198  | 83    | 712  | 2   |
|             | Bahrain               | 15731  | 29    | 314  | 3   |
|             | Irak                  | 14268  | 392   | 787  | 22  |
|             | Maroc                 | 8437   | 210   | 135  | 2   |
|             | Liban                 | 1368   | 30    | 18   | 0   |
|             | Tunisia               | 1087   | 49    | 0    | 0   |
|             | Iordania              | 831    | 9     | 23   | 0   |
|             | Palestina             | 652    | 5     | 9    | 0   |
| Siria       | 144                   | 6      | 3     | 0    |     |
| <b>EURO</b> | Rusia                 | 485253 | 6142  | 8595 | 171 |
|             | Marea Britanie        | 289140 | 40883 | 1741 | 286 |
|             | Spania                | 241966 | 27136 | 249  | 0   |
|             | Italia                | 235561 | 34043 | 283  | 79  |
|             | Germania              | 184861 | 8729  | 668  | 55  |

|                    |        |       |      |    |
|--------------------|--------|-------|------|----|
| Turcia             | 172114 | 4729  | 993  | 18 |
| Franta             | 154591 | 29296 | 403  | 87 |
| Belgia             | 59437  | 9619  | 89   | 13 |
| Belarus            | 49453  | 276   | 823  | 7  |
| Olanda             | 47903  | 6031  | 164  | 15 |
| Suedia             | 45924  | 4717  | 791  | 23 |
| Portugalia         | 34885  | 1485  | 0    | 0  |
| Elvetia            | 30832  | 1662  | 16   | 3  |
| Ucraina            | 27856  | 810   | 394  | 13 |
| Polonia            | 27560  | 1183  | 400  | 17 |
| Irlanda            | 25210  | 1683  | 0    | 0  |
| Romania            | 20749  | 1345  | 145  | 11 |
| Israel             | 18089  | 298   | 57   | 0  |
| Austria            | 16902  | 672   | 13   | 0  |
| Kazahstan          | 14770  | 58    | 1911 | 2  |
| Armenia            | 13675  | 217   | 350  | 6  |
| Serbia             | 13228  | 281   | 98   | 0  |
| Danemarca          | 11962  | 593   | 14   | 4  |
| Moldova            | 9807   | 359   | 107  | 13 |
| Cehia              | 9697   | 328   | 27   | 0  |
| Norvegia           | 8547   | 239   | 37   | 1  |
| Azerbaidjan        | 8191   | 98    | 315  | 5  |
| Finlanda           | 6981   | 323   | 0    | 0  |
| Uzbekistan         | 4448   | 18    | 96   | 1  |
| Luxemburg          | 4040   | 110   | 1    | 0  |
| Ungaria            | 4014   | 548   | 6    | 2  |
| Macedonia de Nord  | 3239   | 157   | 87   | 4  |
| Grecia             | 3049   | 182   | 0    | 0  |
| Bulgaria           | 2810   | 164   | 83   | 4  |
| Bosnia Hertegovina | 2739   | 159   | 61   | 1  |
| Croatia            | 2247   | 104   | 0    | 0  |
| Kargazstan         | 2055   | 24    | 23   | 1  |
| Estonia            | 1940   | 69    | 1    | 0  |
| Islanda            | 1807   | 10    | 0    | 0  |
| Lituania           | 1720   | 71    | 6    | 0  |
| Slovacia           | 1530   | 28    | 2    | 0  |
| Slovenia           | 1509   | 107   | 0    | 0  |
| Albania            | 1299   | 34    | 36   | 0  |
| Letonia            | 1088   | 25    | 0    | 0  |
| Cipru              | 970    | 26    | 6    | 0  |
| Andorra            | 852    | 51    | 0    | 0  |
| Georgia            | 818    | 13    | 8    | 0  |
| San Marino         | 695    | 42    | 0    | 0  |
| Malta              | 629    | 9     | 0    | 0  |
| Muntelegru         | 325    | 8     | 0    | 0  |



|                         |                            |         |        |       |      |
|-------------------------|----------------------------|---------|--------|-------|------|
|                         | Insulele Feroe             | 187     | 0      | 0     | 0    |
|                         | Gibraltar                  | 176     | 1      | 1     | 0    |
|                         | Monaco                     | 99      | 3      | 0     | 0    |
|                         | Liechtenstein              | 83      | 1      | 0     | 0    |
|                         | Kosovo                     | 31      | 1      | 0     | 0    |
|                         | Vatican                    | 12      | 0      | 0     | 0    |
| <b>PAHO</b>             | Statele Unite ale Americii | 1956421 | 110925 | 17598 | 550  |
|                         | Brazilia                   | 742084  | 38497  | 47968 | 1895 |
|                         | Peru                       | 203736  | 5738   | 7221  | 273  |
|                         | Chile                      | 142759  | 2283   | 3913  | 19   |
|                         | Mexic                      | 124301  | 14649  | 7198  | 950  |
|                         | Canada                     | 96653   | 7897   | 409   | 62   |
|                         | Ecuador                    | 43378   | 3642   | 258   | 21   |
|                         | Columbia                   | 39236   | 1259   | 0     | 0    |
|                         | Argentina                  | 23620   | 693    | 0     | 0    |
|                         | Rep Dominicana             | 20126   | 539    | 526   | 1    |
|                         | Panama                     | 16425   | 393    | 421   | 7    |
|                         | Bolivia                    | 13643   | 465    | 285   | 11   |
|                         | Guatemala                  | 7055    | 252    | 263   | 22   |
|                         | Honduras                   | 6327    | 258    | 172   | 8    |
|                         | Puerto Rico                | 5046    | 142    | 61    | 0    |
|                         | Haiti                      | 3334    | 51     | 319   | 0    |
|                         | El Salvador                | 3104    | 55     | 89    | 0    |
|                         | Venezuela                  | 2377    | 22     | 61    | 0    |
|                         | Cuba                       | 2200    | 83     | 9     | 0    |
|                         | Costa Rica                 | 1318    | 10     | 55    | 0    |
|                         | Nicaragua                  | 1309    | 46     | 0     | 0    |
|                         | Paraguay                   | 1187    | 11     | 52    | 0    |
|                         | Uruguay                    | 845     | 23     | 0     | 0    |
|                         | Guyana Franceza            | 729     | 2      | 40    | 1    |
|                         | Jamaica                    | 598     | 10     | 2     | 0    |
|                         | Martinica                  | 202     | 14     | 0     | 0    |
|                         | Guadelupe                  | 164     | 14     | 0     | 0    |
|                         | Guyana                     | 154     | 12     | 0     | 0    |
|                         | Surinam                    | 128     | 2      | 27    | 1    |
|                         | Trinidad Tobago            | 117     | 8      | 0     | 0    |
|                         | Bahamas                    | 103     | 11     | 0     | 0    |
|                         | Aruba                      | 101     | 2      | 0     | 0    |
| Barbados                | 92                         | 7       | 0      | 0     |      |
| St Martin               | 41                         | 3       | 0      | 0     |      |
| St Vincent si Grenadine | 26                         | 0       | 0      | 0     |      |
| Antigua si Barbuda      | 25                         | 3       | 0      | 0     |      |
| Sf Lucia                | 18                         | 0       | 0      | 0     |      |
| Groenlanda              | 14                         | 0       | 0      | 0     |      |
| St Bartolomeu           | 6                          | 0       | 0      | 0     |      |
| <b>SEARO</b>            | India                      | 276583  | 7745   | 9986  | 279  |
|                         | Bangladesh                 | 71675   | 975    | 3171  | 45   |

|                          |                       |                |               |               |             |
|--------------------------|-----------------------|----------------|---------------|---------------|-------------|
|                          | Australia             | 7265           | 103           | 0             | 0           |
|                          | Nepal                 | 3762           | 14            | 0             | 1           |
|                          | Thailanda             | 3121           | 58            | 2             | 0           |
|                          | Maldiva               | 1903           | 8             | 0             | 0           |
|                          | Sri Lanka             | 1835           | 11            | 0             | 0           |
|                          | Noua Zeelanda         | 1154           | 22            | 0             | 0           |
|                          | Reunion               | 481            | 1             | 1             | 0           |
|                          | Guam                  | 170            | 5             | 0             | 0           |
|                          | Polinezia Franceza    | 89             | 0             | 0             | 0           |
|                          | Noua Caledonie        | 20             | 0             | 0             | 0           |
|                          | Fiji                  | 18             | 0             | 0             | 0           |
|                          | Bhutan                | 4              | 0             | 0             | 0           |
| <b>WPRO</b>              | Rep Populara China*   | 83036          | 4633          | 2             | 0           |
|                          | Singapore             | 38514          | 25            | 218           | 0           |
|                          | Indonezia             | 33076          | 1923          | 1890          | 72          |
|                          | Filipine              | 22992          | 1017          | 518           | 6           |
|                          | Japonia               | 17223          | 919           | 0             | 0           |
|                          | Coreea de Sud         | 11902          | 276           | 50            | 2           |
|                          | Malaysia              | 8329           | 117           | 7             | 0           |
|                          | Hong Kong RAS         | 1107           | 4             | 1             | 0           |
|                          | Taiwan RPC            | 443            | 7             | 0             | 0           |
|                          | Vietnam               | 332            | 0             | 1             | 0           |
|                          | Mongolia              | 194            | 0             | 1             | 0           |
|                          | Brunei                | 141            | 1             | 0             | 0           |
|                          | Cambogia              | 126            | 0             | 0             | 0           |
|                          | Macao RAS             | 45             | 0             | 0             | 0           |
| <b>Vase de croaziera</b> | Nava Grand Princess   | 21             | 0             | 0             | 0           |
|                          | Nava Diamond Princess | 712            | 13            | 0             | 0           |
| <b>Total</b>             |                       | <b>7162960</b> | <b>409428</b> | <b>144139</b> | <b>5508</b> |