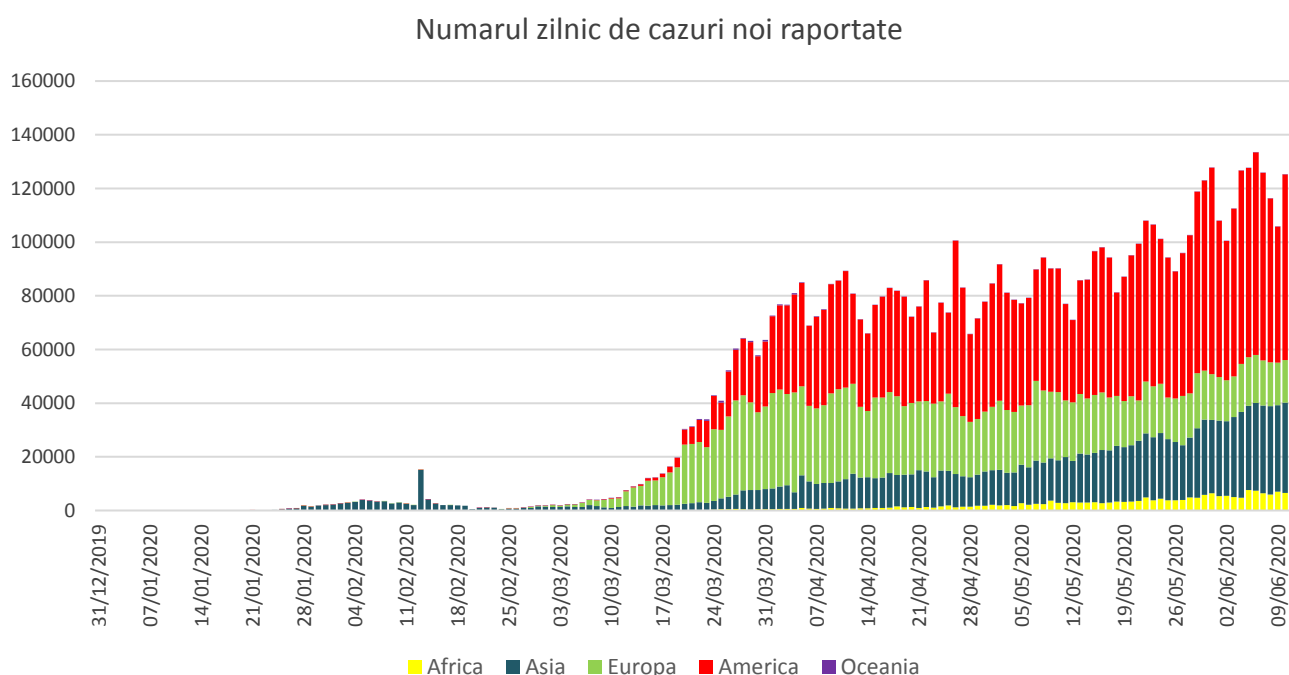


Infectii cu coronavirus (COVID-19) – 13.06.2020 ora 9:00

GLOBAL

Evolutia in ultimele 24 de ore:

- La nivel global se inregistreaza **7.569.981 cazuri confirmate de infectie cu coronavirus**, din care **424.380 decese**.
- Au fost raportate **132.403 cazuri noi**, din care 4.572 decese.
- **Cresteri marcate** ale numarului de cazuri au fost inregistrate in **Statele Unite ale Americii, Iran, Arabia Saudita, Africa de Sud, Egipt, India, Bangladesh, Mexic, Brazilia, Chile, Peru si Rusia**.



EUROPA

Situatia in Italia:

- In ultimele 24 de ore au fost raportate **163 cazuri confirmate din care 56 decese**.
- Focarul este localizat in **nordul Italiei in regiunile Lombardia, Veneto, Emila Romagna si Piemonte**.
- Situata pe provincii poate fi accesata [aici](#).

Situatia in Spania:

- In ultimele 24 de ore au fost raportate **502 cazuri confirmate, din care 0 decese**.
- Regiunile mai afectate sunt **Madrid, Cataluna si Castilla La Mancha**.
- Situata pe provincii poate fi accesata [aici](#).

Situatia in Germania:

- In ultimele 24 de ore au fost raportate **348 cazuri confirmate si 18 decese**.
- Regiunile mai afectate sunt **Bayern, Nordrhein-Westfalen si Baden-Wurttemberg**.
- Situata pe provincii poate fi accesata [aici](#).

Situatia in Franta:

- In ultimele 24 de ore au fost raportate **726 cazuri confirmate si 28 decese**.
- Regiunile mai afectate sunt **Ile de France, Grand Est si Auvergne-Rhone-Alpes**.
- Situata pe provincii poate fi accesata [aici](#).

Situatia in Marea Britanie:

- In ultimele 24 de ore au fost raportate **1.541 cazuri confirmate, din care 202 decese**.
- Regiunile mai afectate sunt **London, Midlands si North West**.
- Situata pe provincii poate fi accesata [aici](#).

Situatia in Elvetia:

- In ultimele 24 de ore au fost raportate **18 cazuri confirmate, din care 2 decese**.
- Cantoanele mai afectate sunt **Vaud, Geneva, Tessin si Zurich**.
- Situata pe provincii poate fi accesata [aici](#).

Situatia in Belgia:

- In ultimele 24 de ore au fost raportate **108 cazuri confirmate, din care 10 decese**.
- Regiunile mai afectate sunt **Flandre, Wallonie si Bruxelles**.
- Situata pe provincii poate fi accesata [aici](#).

Situatia in Olanda:

- In ultimele 24 de ore au fost raportate **210 cazuri confirmate, din care 9 decese**.
- Regiunile mai afectate sunt **Noord Brabant, Noord Holland si Zuid Holland**.
- Situata pe provincii poate fi accesata [aici](#).

Situatia in Austria:

- In ultimele 24 de ore au fost raportate **30 cazuri confirmate, din care 1 deces**.
- Regiunile mai afectate sunt **Viena, Graz si Landeck**.
- Situata pe provincii poate fi accesata [aici](#).

Situatia in Romania:

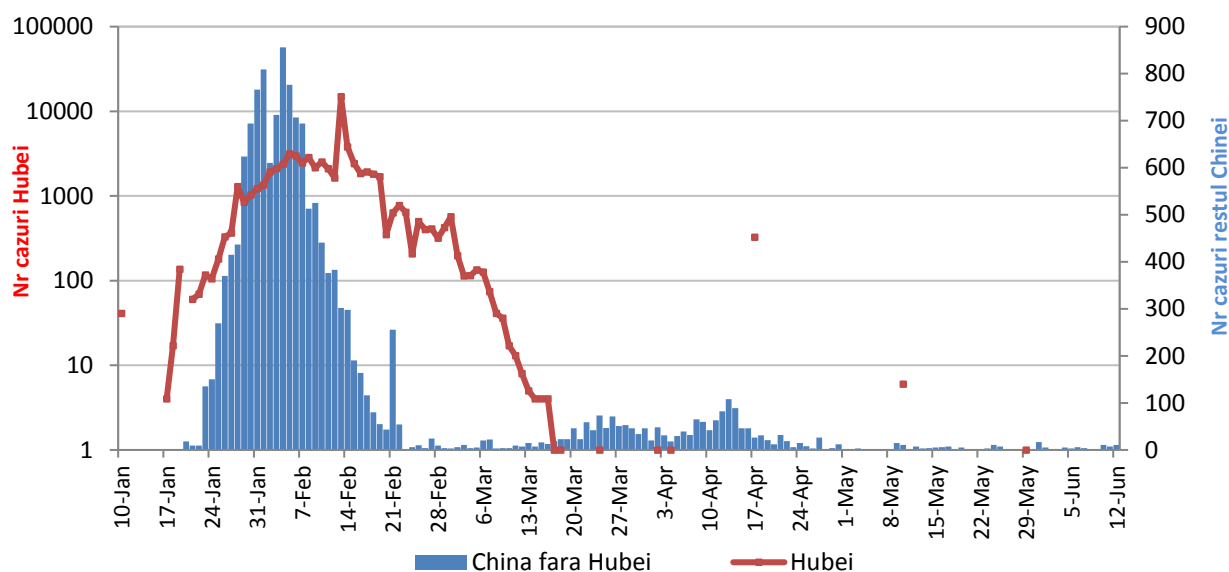
- **Pana la data de 12 iunie ora 13.00** s-au inregistrat **21.404 de cazuri confirmate** de infectie cu coronavirus, din care 1.380 decese, fiind **confirmate 222 cazuri noi de infectie cu coronavirus**. Persoanele au fost izolate pentru tratament in spital.

CHINA CONTINENTALA

Situatia in China continentala:

- De la inceputul epidemiei pana in prezent au fost inregistrate **83.065 de cazuri confirmate, din care 4.633 decese**.
- In ultimele 24 de ore au fost raportate 11 cazuri confirmate in restul provinciilor din China continentala, **niciun caz nou in regiunea Hubei**.

Evolutie zilnica a numarului de cazuri confirmate de infectii cu coronavirus (COVID-19) - China Continentala

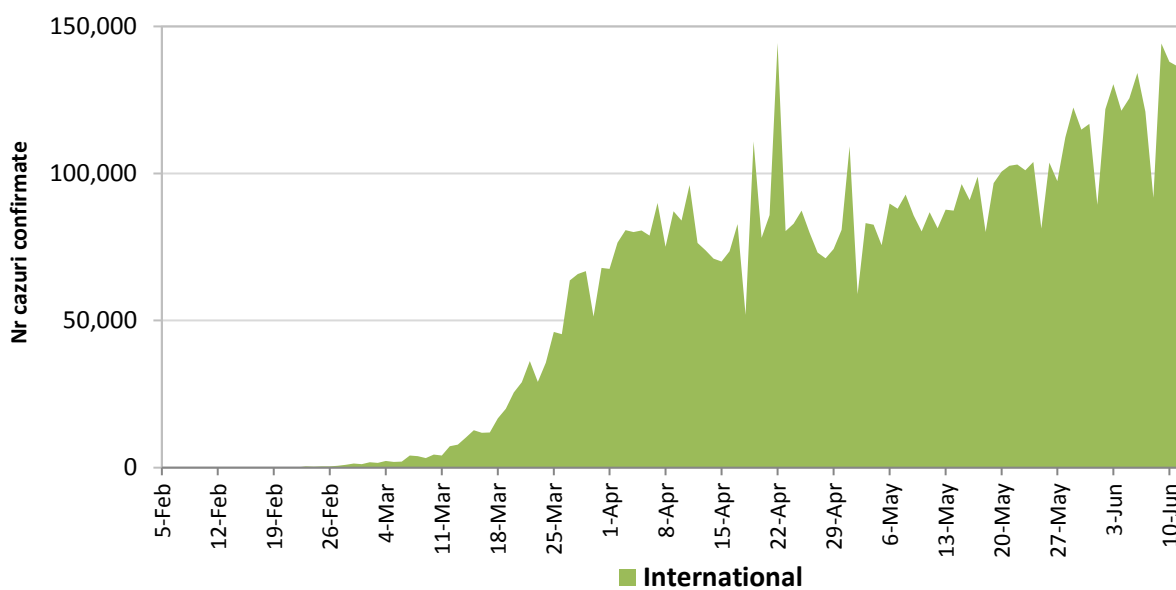


INTERNATIONAL

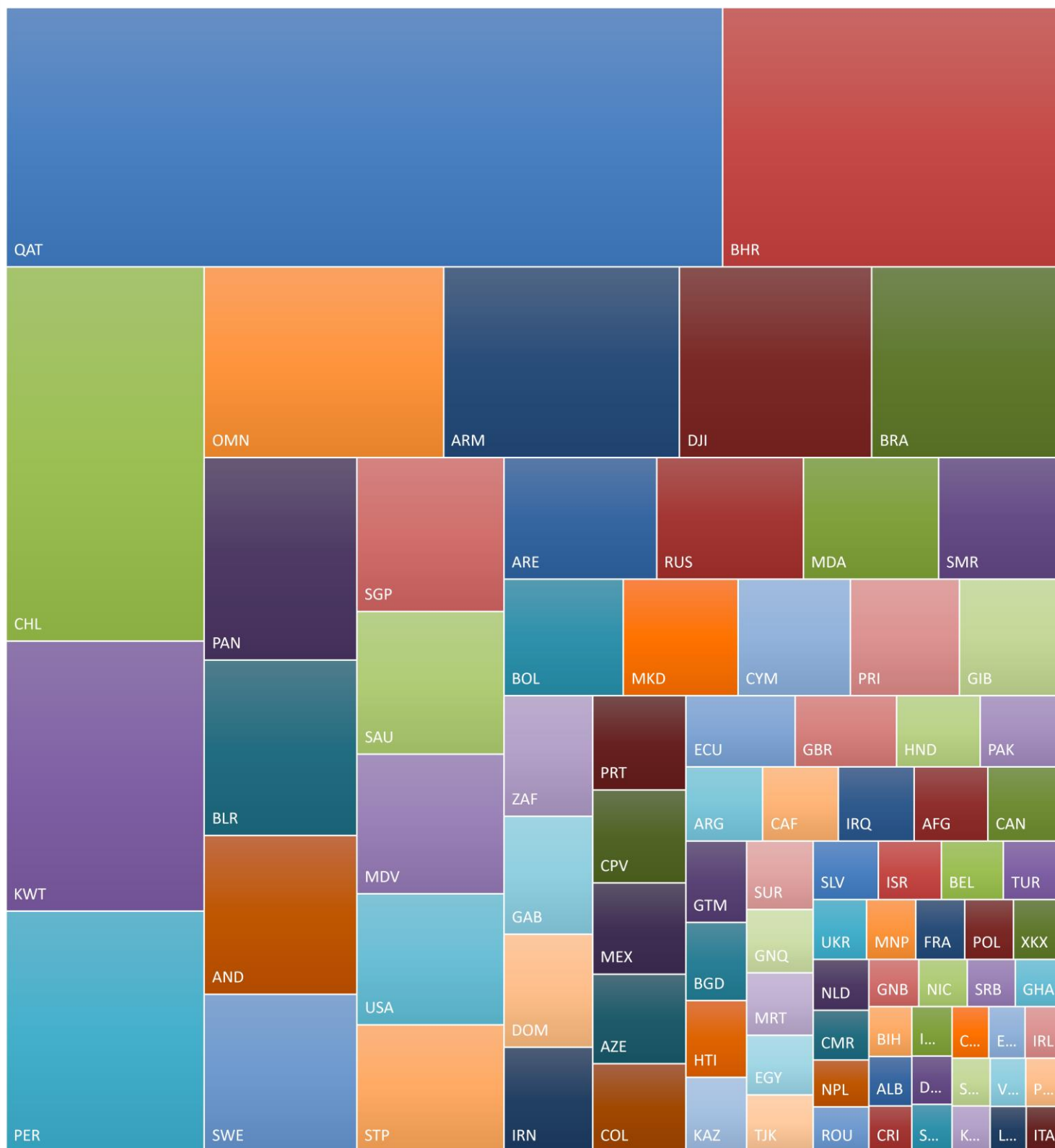
Situatia la nivel international:

- In afara Chinei continentale au fost raportate pana in prezent **7.486.916 de cazuri confirmate, din care 419.747 decese.**
- In ultimele 24 de ore au fost raportate **132.392 cazuri confirmate din care 4.572 decese.**

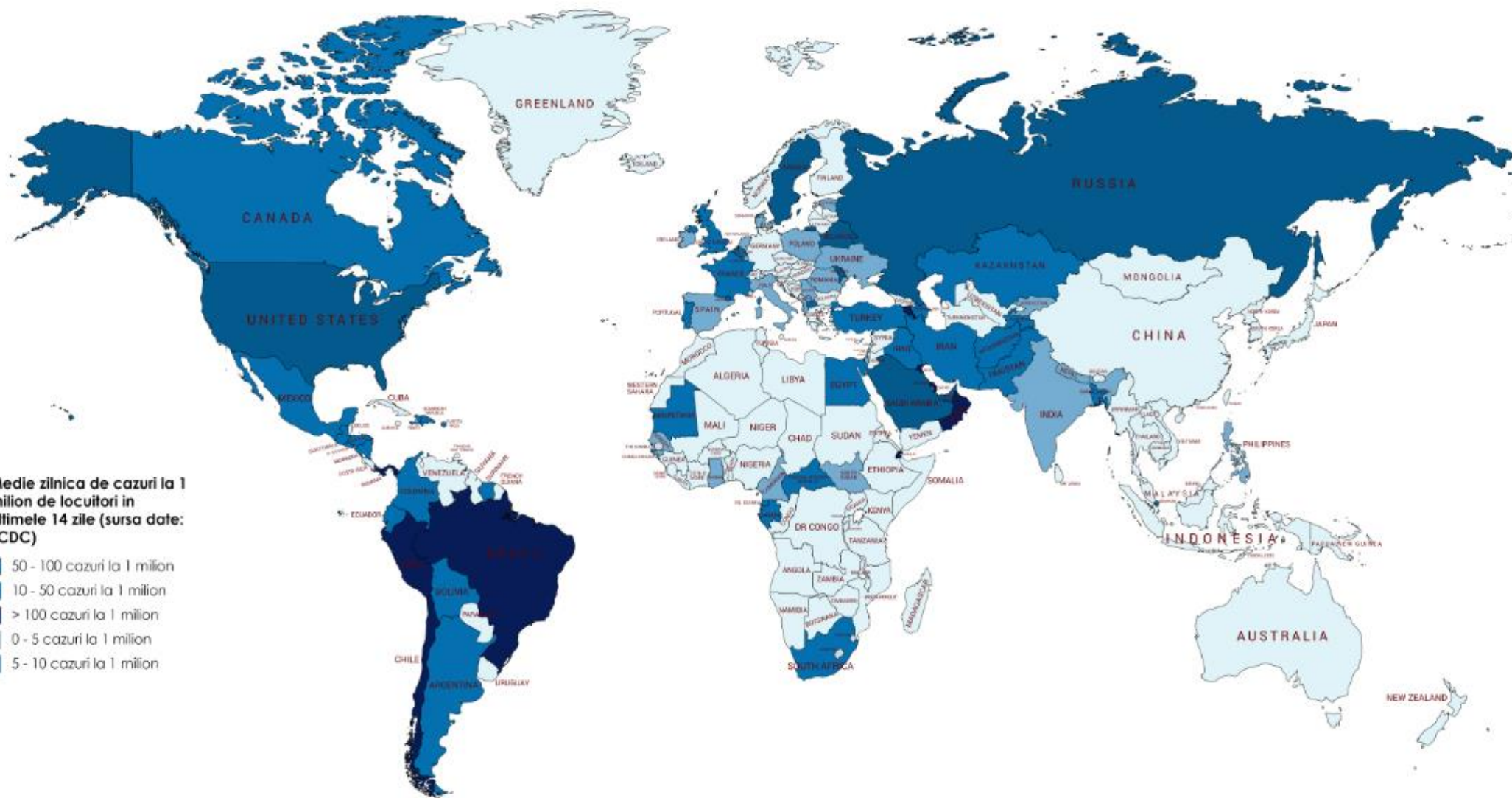
Evolutia zilnica a numarului de cazuri confirmate de infectii cu coronavirus (COVID19) - in afara Chinei Continentale



Media zilnica a cazurilor noi la 1 milion de locuitori, in ultimele 14 zile



State cu peste 5 cazuri noi la 1 milion de locuitori



Medie zilnica de cazuri la 1 milion de locuitori in ultimele 14 zile (sursa date: ECDC)

- > 100 cazuri la 1 milion
- 0 - 5 cazuri la 1 milion
- 5 - 10 cazuri la 1 milion
- 10 - 50 cazuri la 1 milion
- 50 - 100 cazuri la 1 milion



Tabel cazuri confirmate si decese la nivel global

| Regiunea OMS | Tara | Nr cazuri confirmate clinic si cu laboratorul | Nr decese | In ultimele 24 de ore | |
|--------------|------------------|---|-----------|-----------------------|-----------|
| | | | | Nr cazuri noi | Nr decese |
| AFRO | Africa de Sud | 61927 | 1354 | 3359 | 144 |
| | Nigeria | 15181 | 399 | 627 | 12 |
| | Ghana | 10856 | 48 | 498 | 0 |
| | Algeria | 10698 | 751 | 109 | 10 |
| | Camerun | 8681 | 215 | 0 | 0 |
| | Sudan | 6879 | 433 | 297 | 32 |
| | Senegal | 4851 | 56 | 92 | 1 |
| | RD Congo | 4636 | 101 | 122 | 3 |
| | Coasta de Fildes | 4404 | 41 | 223 | 0 |
| | Djibouti | 4398 | 37 | 25 | 3 |
| | Guinea | 4291 | 23 | 0 | 0 |
| | Gabon | 3463 | 23 | 88 | 1 |
| | Kenya | 3305 | 96 | 90 | 4 |
| | Etiopia | 2670 | 40 | 0 | 0 |
| | Somalia | 2513 | 85 | 0 | 0 |
| | Mayotte | 2240 | 28 | 14 | 0 |

| | | | | | |
|-------------|-----------------------|--------|-------|------|-----|
| | Rep Centrafricana | 2044 | 7 | 0 | 0 |
| | Mali | 1722 | 97 | 55 | 1 |
| | Guineea-Bissau | 1460 | 15 | 71 | 3 |
| | Zambia | 1252 | 10 | 0 | 0 |
| | Madagascar | 1203 | 10 | 41 | 0 |
| | Guineea ecuatoriala | 1043 | 12 | 0 | 0 |
| | Niger | 974 | 65 | 0 | 0 |
| | Burkina Faso | 891 | 53 | 0 | 0 |
| | Ciad | 848 | 72 | 2 | 0 |
| | Uganda | 794 | 0 | 0 | 0 |
| | Congo (Brazzaville) | 745 | 25 | 17 | 1 |
| | Tanzania | 509 | 21 | 0 | 0 |
| | Rwanda | 494 | 3 | 18 | 1 |
| | Liberia | 397 | 31 | 0 | 0 |
| | Benin | 390 | 5 | 51 | 3 |
| | Mauritius | 337 | 10 | 0 | 0 |
| | Zimbabwe | 332 | 4 | 12 | 0 |
| | Togo | 174 | 11 | 0 | 0 |
| | Angola | 113 | 4 | 0 | 0 |
| | Namibia | 31 | 1 | 0 | 0 |
| | Gambia | 28 | 1 | 0 | 0 |
| | Seychelles | 11 | 0 | 0 | 0 |
| EMRO | Iran | 182545 | 8659 | 2389 | 75 |
| | Pakistan | 125933 | 2463 | 6397 | 107 |
| | Arabia Saudita | 119942 | 893 | 3921 | 36 |
| | Qatar | 76588 | 70 | 1517 | 1 |
| | Emiratele Arabe Unite | 41499 | 287 | 513 | 1 |
| | Egipt | 41303 | 1422 | 1577 | 45 |
| | Kuweit | 34952 | 285 | 520 | 6 |
| | Afganistan | 22890 | 426 | 0 | 0 |
| | Oman | 19954 | 89 | 0 | 0 |
| | Irak | 16675 | 457 | 0 | 0 |
| | Bahrain | 16667 | 34 | 0 | 2 |
| | Maroc | 8581 | 212 | 73 | 1 |
| | Liban | 1402 | 31 | 14 | 1 |
| | Tunisia | 1087 | 49 | 0 | 0 |
| | Iordania | 890 | 9 | 27 | 0 |
| | Palestina | 667 | 5 | 2 | 0 |
| Siria | 164 | 6 | 12 | 0 | |
| EURO | Rusia | 511423 | 6715 | 8987 | 183 |
| | Marea Britanie | 292950 | 41481 | 1541 | 202 |
| | Spania | 243209 | 27136 | 502 | 0 |
| | Italia | 236305 | 34223 | 163 | 56 |
| | Germania | 186022 | 8781 | 348 | 18 |
| | Turcia | 175218 | 4778 | 1195 | 15 |

| | | | | |
|--------------------|--------|-------|------|----|
| Franta | 156287 | 29374 | 726 | 28 |
| Belgia | 59819 | 9646 | 108 | 10 |
| Belarus | 51816 | 293 | 0 | 0 |
| Suedia | 49684 | 4854 | 1396 | 40 |
| Olanda | 48461 | 6053 | 210 | 9 |
| Portugalia | 36180 | 1505 | 270 | 1 |
| Elvetia | 30906 | 1676 | 18 | 2 |
| Ucraina | 29753 | 870 | 683 | 16 |
| Polonia | 28577 | 1222 | 376 | 7 |
| Irlanda | 25238 | 1703 | 0 | 0 |
| Romania | 21404 | 1380 | 222 | 11 |
| Israel | 18795 | 300 | 334 | 0 |
| Austria | 16994 | 675 | 30 | 1 |
| Kazahstan | 16087 | 67 | 0 | 0 |
| Armenia | 15281 | 258 | 612 | 13 |
| Serbia | 13428 | 283 | 28 | 0 |
| Danemarca | 12099 | 594 | 83 | 1 |
| Moldova | 10727 | 375 | 406 | 4 |
| Cehia | 9909 | 329 | 54 | 1 |
| Azerbaidjan | 9218 | 113 | 336 | 5 |
| Norvegia | 8594 | 242 | 6 | 3 |
| Finlanda | 7064 | 325 | 24 | 1 |
| Tadjikistan | 4834 | 49 | 71 | 1 |
| Uzbekistan | 4819 | 19 | 124 | 0 |
| Luxemburg | 4052 | 110 | 3 | 0 |
| Ungaria | 4039 | 553 | 12 | 2 |
| Macedonia de Nord | 3701 | 171 | 163 | 2 |
| Grecia | 3088 | 183 | 0 | 0 |
| Bulgaria | 3086 | 168 | 93 | 1 |
| Bosnia Hertegovina | 2901 | 160 | 120 | 1 |
| Croatia | 2249 | 106 | 0 | 0 |
| Kargazstan | 2166 | 26 | 37 | 0 |
| Estonia | 1965 | 69 | 7 | 0 |
| Islanda | 1807 | 10 | 0 | 0 |
| Lituania | 1752 | 74 | 19 | 0 |
| Slovacia | 1541 | 28 | 8 | 0 |
| Slovenia | 1509 | 107 | 0 | 0 |
| Albania | 1416 | 36 | 31 | 2 |
| Letonia | 1094 | 26 | 2 | 0 |
| Cipru | 974 | 26 | 0 | 0 |
| Andorra | 852 | 51 | 0 | 0 |
| Georgia | 837 | 13 | 9 | 0 |
| San Marino | 695 | 42 | 0 | 0 |
| Malta | 629 | 9 | 0 | 0 |
| MunteNegru | 325 | 8 | 0 | 0 |

| | | | | | |
|-------------------------|----------------------------|---------|--------|-------|-----|
| | Insulele Feroe | 187 | 0 | 0 | 0 |
| | Gibraltar | 176 | 1 | 0 | 0 |
| | Monaco | 99 | 3 | 0 | 0 |
| | Liechtenstein | 83 | 1 | 0 | 0 |
| | Kosovo | 31 | 1 | 0 | 0 |
| | Vatican | 12 | 0 | 0 | 0 |
| PAHO | Statele Unite ale Americii | 2016027 | 113914 | 21744 | 947 |
| | Brazilia | 829902 | 41901 | 24253 | 843 |
| | Peru | 220749 | 6308 | 5961 | 199 |
| | Chile | 160846 | 2870 | 6754 | 222 |
| | Mexic | 139196 | 16448 | 5222 | 504 |
| | Canada | 97943 | 8049 | 413 | 55 |
| | Columbia | 46858 | 1545 | 1646 | 57 |
| | Ecuador | 44440 | 3720 | 0 | 0 |
| | Argentina | 28764 | 765 | 1391 | 0 |
| | Rep Dominicana | 22008 | 568 | 1200 | 18 |
| | Panama | 19211 | 421 | 1978 | 18 |
| | Bolivia | 15281 | 512 | 637 | 25 |
| | Guatemala | 8221 | 316 | 355 | 27 |
| | Honduras | 7360 | 290 | 425 | 19 |
| | Puerto Rico | 5352 | 144 | 23 | 1 |
| | Haiti | 3796 | 58 | 134 | 2 |
| | El Salvador | 3373 | 64 | 99 | 4 |
| | Venezuela | 2738 | 23 | 106 | 0 |
| | Cuba | 2219 | 84 | 8 | 1 |
| | Nicaragua | 1655 | 55 | 0 | 0 |
| | Costa Rica | 1461 | 12 | 86 | 0 |
| | Paraguay | 1230 | 11 | 28 | 0 |
| | Guyana Franceza | 917 | 2 | 52 | 0 |
| | Uruguay | 847 | 23 | 1 | 0 |
| | Jamaica | 598 | 10 | 0 | 0 |
| | Martinica | 202 | 14 | 0 | 0 |
| | Guadelupe | 164 | 14 | 0 | 0 |
| | Guyana | 156 | 12 | 0 | 0 |
| | Surinam | 144 | 2 | 7 | 0 |
| | Trinidad Tobago | 117 | 8 | 0 | 0 |
| | Bahamas | 103 | 11 | 0 | 0 |
| | Aruba | 101 | 2 | 0 | 0 |
| Barbados | 96 | 7 | 0 | 0 | |
| St Martin | 41 | 3 | 0 | 0 | |
| St Vincent si Grenadine | 26 | 0 | 0 | 0 | |
| Antigua si Barbuda | 25 | 3 | 0 | 0 | |
| Sf Lucia | 18 | 0 | 0 | 0 | |
| Groenlanda | 14 | 0 | 0 | 0 | |
| St Bartolomeu | 6 | 0 | 0 | 0 | |
| SEARO | India | 308993 | 8884 | 11459 | 386 |
| | Bangladesh | 81523 | 1095 | 3471 | 46 |

| | | | | | |
|--------------------------|-----------------------|----------------|---------------|---------------|-------------|
| | Australia | 7290 | 103 | 5 | 0 |
| | Nepal | 5062 | 16 | 448 | 1 |
| | Thailanda | 3129 | 58 | 4 | 0 |
| | Maldiva | 1976 | 8 | 14 | 0 |
| | Sri Lanka | 1877 | 11 | 8 | 0 |
| | Noua Zeelanda | 1154 | 22 | 0 | 0 |
| | Reunion | 487 | 1 | 1 | 0 |
| | Guam | 170 | 5 | 0 | 0 |
| | Polinezia Franceza | 89 | 0 | 0 | 0 |
| | Noua Caledonie | 21 | 0 | 0 | 0 |
| | Fiji | 18 | 0 | 0 | 0 |
| | Bhutan | 4 | 0 | 0 | 0 |
| WPRO | Rep Populara China* | 83065 | 4633 | 11 | 0 |
| | Singapore | 39850 | 25 | 463 | 0 |
| | Indonezia | 36406 | 2048 | 1111 | 48 |
| | Filipine | 24787 | 1052 | 612 | 16 |
| | Japonia | 17409 | 925 | 61 | 3 |
| | Coreea de Sud | 12051 | 277 | 48 | 0 |
| | Malaysia | 8402 | 118 | 33 | 0 |
| | Hong Kong RAS | 1108 | 4 | 1 | 0 |
| | Taiwan RPC | 443 | 7 | 0 | 0 |
| | Vietnam | 332 | 0 | 0 | 0 |
| | Mongolia | 194 | 0 | 0 | 0 |
| | Brunei | 141 | 1 | 0 | 0 |
| | Cambogia | 126 | 0 | 0 | 0 |
| | Macao RAS | 45 | 0 | 0 | 0 |
| Vase de croaziera | Nava Grand Princess | 21 | 0 | 0 | 0 |
| | Nava Diamond Princess | 712 | 13 | 0 | 0 |
| Total | | 7569981 | 424380 | 132403 | 4572 |