

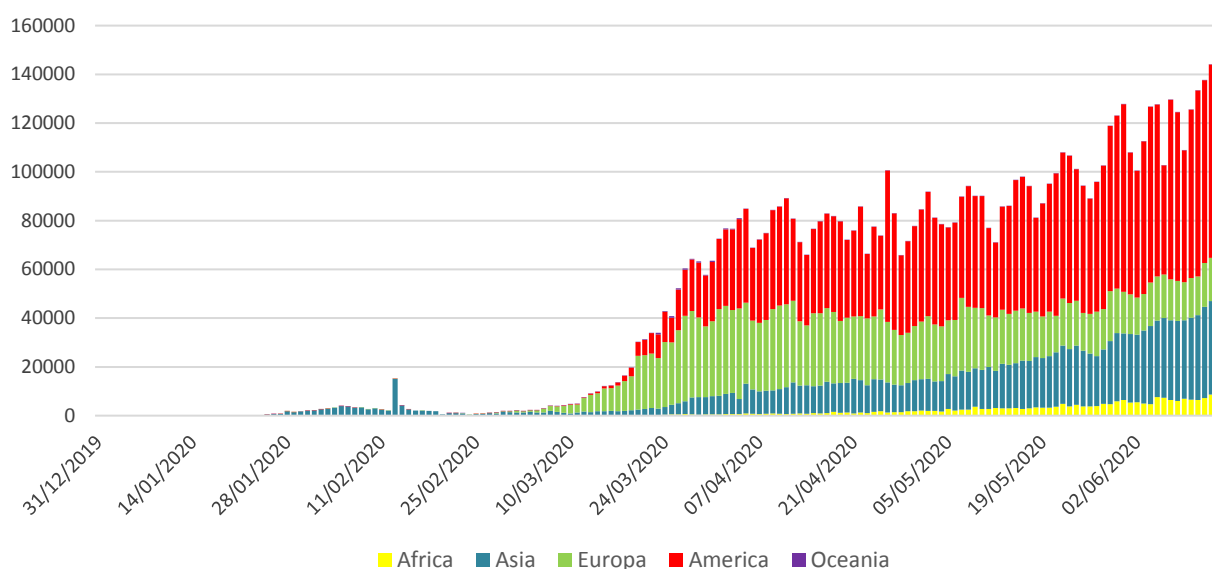
Infectii cu coronavirus (COVID-19) – 15.06.2020 ora 9:00

GLOBAL

Evolutia in ultimele 24 de ore:

- La nivel global se inregistreaza **7.834.888 cazuri confirmate de infectie cu coronavirus**, din care **432.186 decese**.
- Au fost raportate **130.534 cazuri noi**, din care 3.435 decese.
- **Cresteri marcate** ale numarului de cazuri au fost inregistrate in **Statele Unite ale Americii, Iran, Arabia Saudita, Africa de Sud, Egipt, India, Bangladesh, Mexic, Brazilia, Chile, Peru si Rusia**.

Numarul zilnic de cazuri noi raportate



EUROPA

Situatia in Italia:

- In ultimele 24 de ore au fost raportate **338 cazuri confirmate din care 44 decese**.
- Focarul este localizat in **nordul Italiei in regiunile Lombardia, Veneto, Emila Romagna si Piemonte**.
- Situata pe provincii poate fi accesata [aici](#).

Situatia in Spania:

- In ultimele 24 de ore au fost raportate **323 cazuri confirmate, din care 0 decese**.
- Regiunile mai afectate sunt **Madrid, Cataluna si Castilla La Mancha**.
- Situata pe provincii poate fi accesata [aici](#).

Situatia in Germania:

- In ultimele 24 de ore au fost raportate **192 cazuri confirmate si 4 decese**.
- Regiunile mai afectate sunt **Bayern, Nordrhein-Westfalen si Baden-Wurttemberg**.
- Situata pe provincii poate fi accesata [aici](#).

Situatia in Franta:

- In ultimele 24 de ore au fost raportate **407 cazuri confirmate si 9 decese**.
- Regiunile mai afectate sunt **Ile de France, Grand Est si Auvergne-Rhone-Alpes**.
- Situata pe provincii poate fi accesata [aici](#).

Situatia in Marea Britanie:

- In ultimele 24 de ore au fost raportate **1.514 cazuri confirmate, din care 36 decese**.
- Regiunile mai afectate sunt **London, Midlands si North West**.
- Situata pe provincii poate fi accesata [aici](#).

Situatia in Elvetia:

- In ultimele 24 de ore au fost raportate **23 cazuri confirmate, din care 0 decese**.
- Cantoanele mai afectate sunt **Vaud, Geneva, Tessin si Zurich**.
- Situata pe provincii poate fi accesata [aici](#).

Situatia in Belgia:

- In ultimele 24 de ore au fost raportate **111 cazuri confirmate, din care 5 decese**.
- Regiunile mai afectate sunt **Flandre, Wallonie si Bruxelles**.
- Situata pe provincii poate fi accesata [aici](#).

Situatia in Olanda:

- In ultimele 24 de ore au fost raportate **143 cazuri confirmate, din care 2 decese**.
- Regiunile mai afectate sunt **Noord Brabant, Noord Holland si Zuid Holland**.
- Situata pe provincii poate fi accesata [aici](#).

Situatia in Austria:

- In ultimele 24 de ore au fost raportate **25 cazuri confirmate, din care 0 decese**.
- Regiunile mai afectate sunt **Viena, Graz si Landeck**.
- Situata pe provincii poate fi accesata [aici](#).

Situatia in Romania:

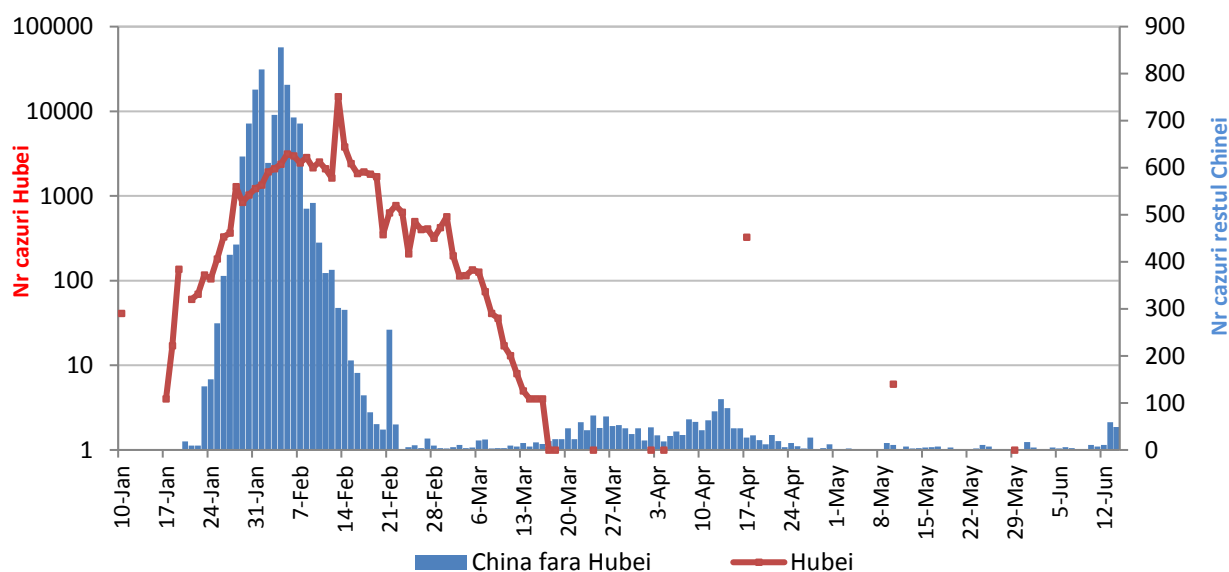
- **Pana la data de 14 iunie ora 13.00 s-au inregistrat 21.999 de cazuri confirmate** de infectie cu coronavirus, din care 1.410 decese, fiind **confirmate 320 cazuri noi de infectie cu coronavirus**. Persoanele au fost izolate pentru tratament in spital.

CHINA CONTINENTALA

Situatia in China continentala:

- De la inceputul epidemiei pana in prezent au fost inregistrate **83.173 de cazuri confirmate, din care 4.633 decese**.
- In ultimele 24 de ore au fost raportate 49 cazuri confirmate in restul provinciilor din China continentala, **niciun caz nou in regiunea Hubei**.

Evolutie zilnica a numarului de cazuri confirmate de infectii cu coronavirus (COVID-19) - China Continentala

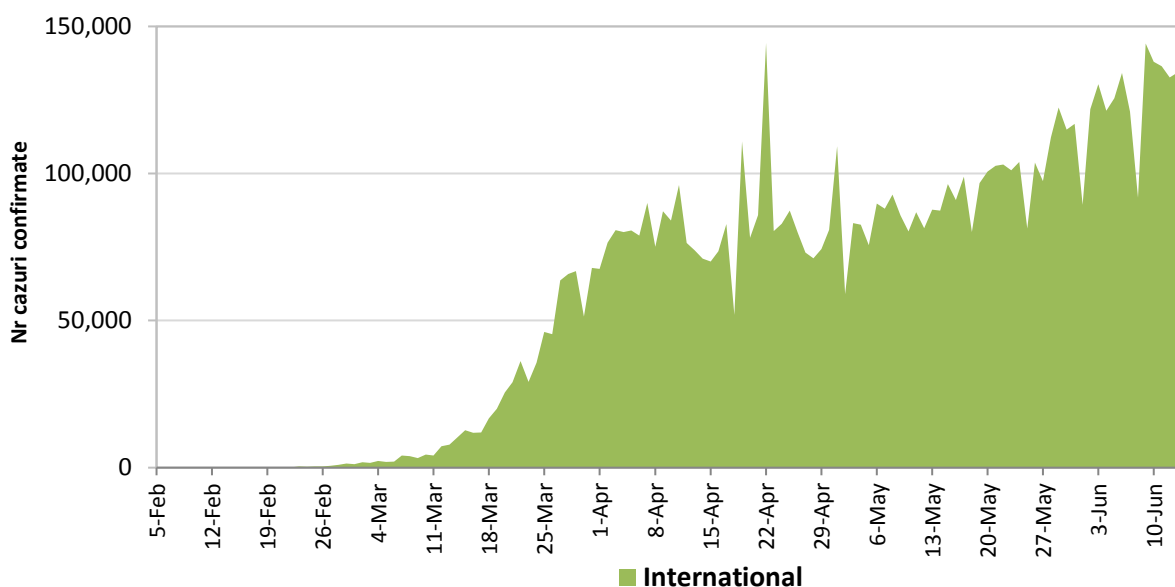


INTERNATIONAL

Situatia la nivel international:

- In afara Chinei continentale au fost raportate pana in prezent **7.751.715 de cazuri confirmate, din care 427.553 decese.**
- In ultimele 24 de ore au fost raportate **130.485 cazuri confirmate din care 3.435 decese.**

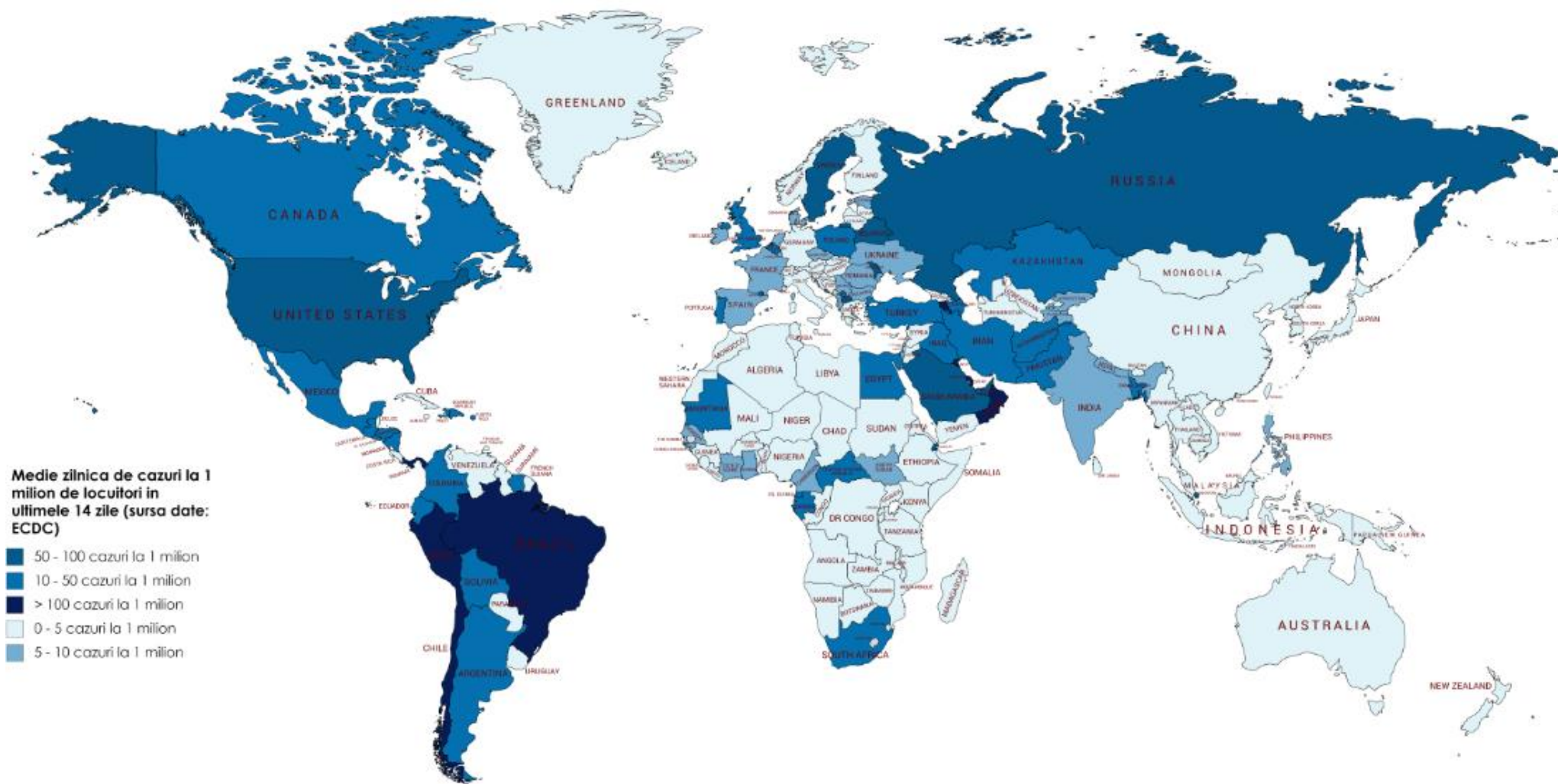
Evolutia zilnica a numarului de cazuri confirmate de infectii cu coronavirus (COVID19) - in afara Chinei Continentale



Media zilnica a cazurilor noi la 1 milion de locuitori, in ultimele 14 zile



State cu peste 5 cazuri noi la 1 milion de locuitori



Medie zilnica de cazuri la 1 milion de locuitori in ultimele 14 zile (sursa date: ECDC)

- > 100 cazuri la 1 milion
- 0 - 5 cazuri la 1 milion
- 5 - 10 cazuri la 1 milion
- 10 - 50 cazuri la 1 milion
- 50 - 100 cazuri la 1 milion



Tabel cazuri confirmate si decese la nivel global

Regiunea OMS	Tara	Nr cazuri confirmate clinic si cu laboratorul	Nr decese	In ultimele 24 de ore	
				Nr cazuri noi	Nr decese
AFRO	Africa de Sud	70038	1480	4302	57
	Nigeria	16085	420	403	13
	Ghana	11422	51	304	3
	Algeria	10919	767	109	7
	Camerun	8743	270	0	0
	Sudan	7007	447	0	0
	Senegal	5090	60	94	0
	Coasta de Fildes	4848	45	164	0
	RD Congo	4777	107	54	1
	Guineea	4534	25	50	0
	Djibouti	4449	41	8	3
	Kenya	3594	100	137	0
	Gabon	3463	23	0	0
	Etiopia	3345	57	675	17
	Somalia	2579	87	66	2

	Mayotte	2282	29	14	1
	Rep Centrafricana	2222	7	165	0
	Mali	1776	104	24	3
	Guineea ecuatoriala	1664	32	0	0
	Guineea-Bissau	1460	15	0	0
	Zambia	1357	10	36	0
	Madagascar	1252	10	0	0
	Niger	978	65	0	0
	Burkina Faso	892	53	0	0
	Ciad	848	72	0	0
	Uganda	823	0	29	0
	Congo (Brazzaville)	779	25	34	0
	Rwanda	510	3	0	0
	Tanzania	509	21	0	0
	Liberia	421	32	0	0
	Benin	412	6	0	0
	Zimbabwe	383	4	51	0
	Mauritius	337	10	0	0
	Togo	174	11	0	0
	Angola	138	6	25	2
	Namibia	32	1	1	0
	Gambia	28	1	0	0
	Seychelles	11	0	0	0
EMRO	Iran	187427	8837	2472	107
	Pakistan	141517	2647	9112	96
	Arabia Saudita	127541	972	4233	40
	Qatar	79602	73	1186	3
	Egipt	44598	1575	1618	91
	Emiratele Arabe Unite	42294	289	304	1
	Kuweit	35920	296	454	7
	Afganistan	24766	471	664	20
	Oman	23481	104	1404	5
	Irak	20209	607	1259	58
	Bahrain	18227	39	514	3
	Maroc	8610	212	0	0
	Liban	1442	32	20	1
	Tunisia	1093	49	0	0
	Iordania	953	9	0	0
	Palestina	673	5	4	0
Siria	170	6	6	0	
EURO	Rusia	528964	6948	8835	119
	Marea Britanie	295889	41698	1514	36
	Spania	243928	27136	323	0
	Italia	236989	34345	338	44
	Germania	186461	8791	192	4

Turcia	178239	4807	1562	15
Franta	157220	29407	407	9
Belgia	60029	9655	111	5
Belarus	53241	303	0	0
Suedia	51614	4874	683	0
Olanda	48783	6059	143	2
Portugalia	36690	1517	510	12
Ucraina	31154	889	648	9
Elvetia	30960	1676	23	0
Polonia	29392	1247	375	10
Irlanda	25295	1705	0	0
Romania	21999	1410	320	16
Israel	19055	300	83	0
Austria	17039	677	25	0
Armenia	16667	269	663	5
Kazahstan	16087	67	0	0
Serbia	13688	285	111	1
Danemarca	12193	597	54	0
Moldova	11459	399	366	4
Cehia	9999	329	39	0
Azerbaidjan	9957	119	387	4
Norvegia	8606	242	0	0
Finlanda	7087	325	14	0
Uzbekistan	4994	19	93	0
Tadjikistan	4971	50	69	1
Ungaria	4064	559	0	0
Macedonia de Nord	4057	188	162	9
Luxemburg	4055	110	0	0
Bulgaria	3266	172	75	0
Grecia	3112	183	4	0
Bosnia Hertegovina	2995	162	45	0
Kargazstan	2285	27	78	0
Croatia	2251	107	2	1
Estonia	1973	69	3	0
Islanda	1808	10	1	0
Lituania	1763	75	7	1
Slovacia	1545	28	3	0
Albania	1521	36	57	0
Slovenia	1509	109	0	2
Letonia	1097	28	1	1
Cipru	980	26	0	0
Georgia	864	13	13	0
Andorra	853	51	0	0
San Marino	695	42	0	0
Malta	646	9	17	0

	Muntenegru	325	8	0	0
	Insulele Feroe	187	0	0	0
	Gibraltar	176	1	0	0
	Monaco	99	3	0	0
	Liechtenstein	83	1	0	0
	Kosovo	31	1	0	0
	Vatican	12	0	0	0
PAHO	Statele Unite ale Americii	2063812	115271	25468	646
	Brazilia	867882	43389	17086	598
	Peru	229736	6688	4604	190
	Chile	174293	3323	6938	222
	Mexic	146837	17141	4147	269
	Canada	98787	8146	377	39
	Columbia	50939	1667	2193	75
	Ecuador	46751	3896	973	68
	Argentina	31577	833	1282	18
	Rep Dominicana	22572	577	564	9
	Panama	20059	429	0	0
	Bolivia	16929	559	0	0
	Guatemala	8982	351	421	17
	Honduras	8132	306	463	12
	Puerto Rico	5690	146	154	0
	Haiti	3941	64	0	0
	El Salvador	3603	72	122	4
	Venezuela	2879	23	65	0
	Cuba	2238	84	5	0
	Nicaragua	1655	55	0	0
	Costa Rica	1612	12	74	0
	Paraguay	1261	11	7	0
	Guyana Franceza	1161	2	118	0
	Uruguay	847	23	0	0
	Jamaica	614	10	3	0
	Martinica	202	14	0	0
	Surinam	187	3	19	1
	Guadelupe	171	14	0	0
	Guyana	159	12	1	0
	Trinidad Tobago	117	8	0	0
	Bahamas	103	11	0	0
	Aruba	101	2	0	0
Barbados	96	7	0	0	
St Martin	41	3	0	0	
St Vincent si Grenadine	26	0	0	0	
Antigua si Barbuda	25	3	0	0	
Sf Lucia	18	0	0	0	
Groenlanda	14	0	0	0	
St Bartolomeu	6	0	0	0	
SEARO	India	332423	9520	11502	325

	Bangladesh	87520	1171	3141	32
	Australia	7320	103	30	0
	Nepal	5760	19	425	1
	Thailanda	3135	58	1	0
	Maldive	2035	8	32	0
	Sri Lanka	1884	11	4	0
	Noua Zeelanda	1154	22	0	0
	Reunion	488	1	0	0
	Guam	170	5	0	0
	Polinezia Franceza	89	0	0	0
	Noua Caledonie	21	0	0	0
	Fiji	18	0	0	0
	Bhutan	4	0	0	0
WPRO	Rep Populara China*	83173	4633	49	0
	Singapore	40604	26	407	1
	Indonezia	38277	2134	857	43
	Filipine	25930	1088	538	14
	Japonia	17529	927	75	0
	Coreea de Sud	12121	277	36	0
	Malaysia	8445	120	0	0
	Hong Kong RAS	1109	4	0	0
	Taiwan RPC	443	7	0	0
	Vietnam	334	0	2	0
	Mongolia	197	0	0	0
	Brunei	141	1	0	0
	Cambogia	126	0	0	0
	Macao RAS	45	0	0	0
Vase de croaziera	Nava Grand Princess	21	0	0	0
	Nava Diamond Princess	712	13	0	0
Total		7834888	432186	130534	3435