

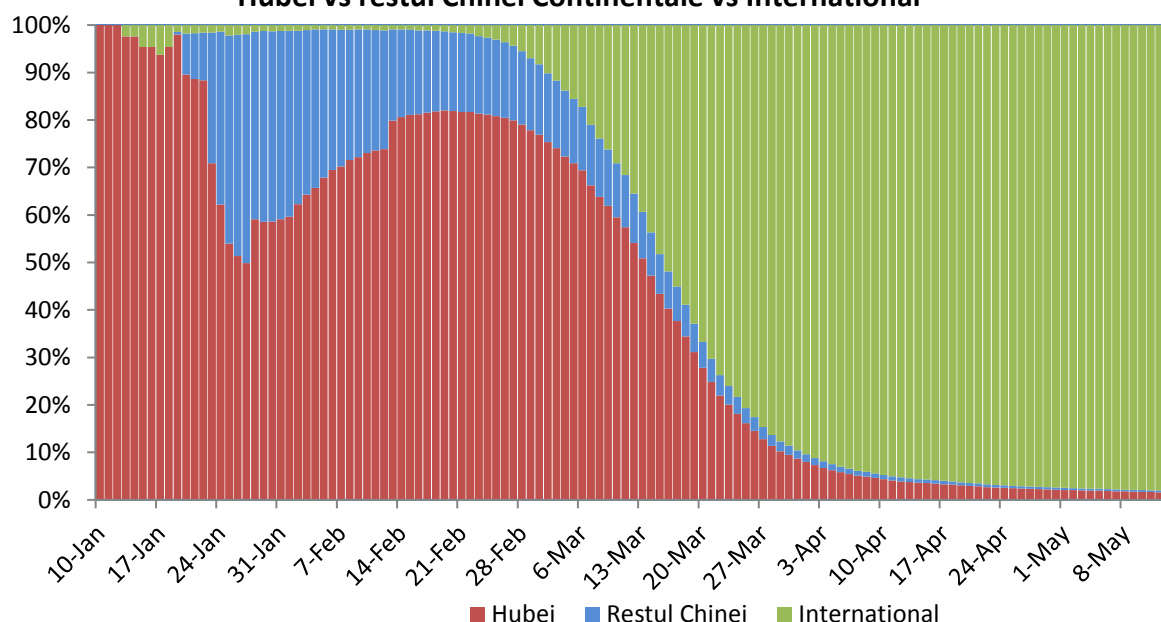
Infectii cu coronavirus (COVID-19) – 14.05.2020 ora 9:00

GLOBAL

Evolutia in ultimele 24 de ore:

- La nivel global se inregistreaza **4.272.525 cazuri confirmate de infectie cu coronavirus**, din care **294.465 decese**.
- Au fost raportate **87.479 cazuri noi**, din care **4.810 decese**.
- **Cresteri marcate** ale numarului de cazuri au fost inregistrate in **Statele Unite ale Americii, Belarus, Iran, Turcia, Marea Britanie, Canada, Mexic, Arabia Saudita, Pakistan, India, Bangladesh, Brazilia, Chile, Peru si Rusia**.

Pondere zilnica a cazurilor confirmate cumulate de infectii cu coronavirus (COVID-19) Hubei vs restul Chinei Continentale vs International



EUROPA

Situatia in Italia:

- In ultimele 24 de ore au fost raportate **888 cazuri confirmate din care 195 decese**.
- Focarul este localizat in **nordul Italiei in regiunile Lombardia, Veneto, Emila Romagna si Piemonte**.
- Situatia pe provincii poate fi accesata [aici](#).

Situatia in Spania:

- In ultimele 24 de ore au fost raportate **661 cazuri confirmate, din care 184 decese**.
- Regiunile mai afectate sunt **Madrid, Cataluna si Castilla La Mancha**.
- Situatia pe provincii poate fi accesata [aici](#).

Situatia in Germania:

- In ultimele 24 de ore au fost raportate **933 cazuri confirmate, din care 89 decese**
- Regiunile mai afectate sunt **Bayern, Nordrhein-Westfalen si Baden-Wurttemberg**.
- Situatia pe provincii poate fi accesata [aici](#).

Situatia in Franta:

- In ultimele 24 de ore au fost raportate **507 cazuri confirmate, din care 83 decese.**
- Regiunile mai afectate sunt **Ile de France, Grand Est si Auvergne-Rhone-Alpes.**
- Situata pe provincii poate fi accesata [aici](#).

Situatia in Marea Britanie:

- In ultimele 24 de ore au fost raportate **3.242 cazuri confirmate, din care 494 decese.**
- Regiunile mai afectate sunt **London, Midlands si North West.**
- Situata pe provincii poate fi accesata [aici](#).

Situatia in Elvetia:

- In ultimele 24 de ore au fost raportate **33 cazuri confirmate, din care 3 decese.**
- Cantoanele mai afectate sunt **Vaud, Geneva, Tessin si Zurich.**
- Situata pe provincii poate fi accesata [aici](#).

Situatia in Belgia:

- In ultimele 24 de ore au fost raportate **202 cazuri confirmate, din care 82 decese.**
- Regiunile mai afectate sunt **Flandre, Wallonie si Bruxelles.**
- Situata pe provincii poate fi accesata [aici](#).

Situatia in Olanda:

- In ultimele 24 de ore au fost raportate **227 cazuri confirmate, din care 52 decese.**
- Regiunile mai afectate sunt **Noord Brabant, Noord Holland si Zuid Holland.**
- Situata pe provincii poate fi accesata [aici](#).

Situatia in Austria:

- In ultimele 24 de ore au fost raportate **70 cazuri confirmate, din care 1 deces.**
- Regiunile mai afectate sunt **Viena, Graz si Landeck.**
- Situata pe provincii poate fi accesata [aici](#).

Situatia in Romania:

- **Pana la data de 13 mai ora 13.00** s-au inregistrat **16.002 de cazuri confirmate** de infectie cu coronavirus, din care 1.016 decese, fiind **confirmate 224 cazuri noi de infectie cu coronavirus.** Persoanele au fost izolate pentru tratament in spital.

INTERNATIONAL

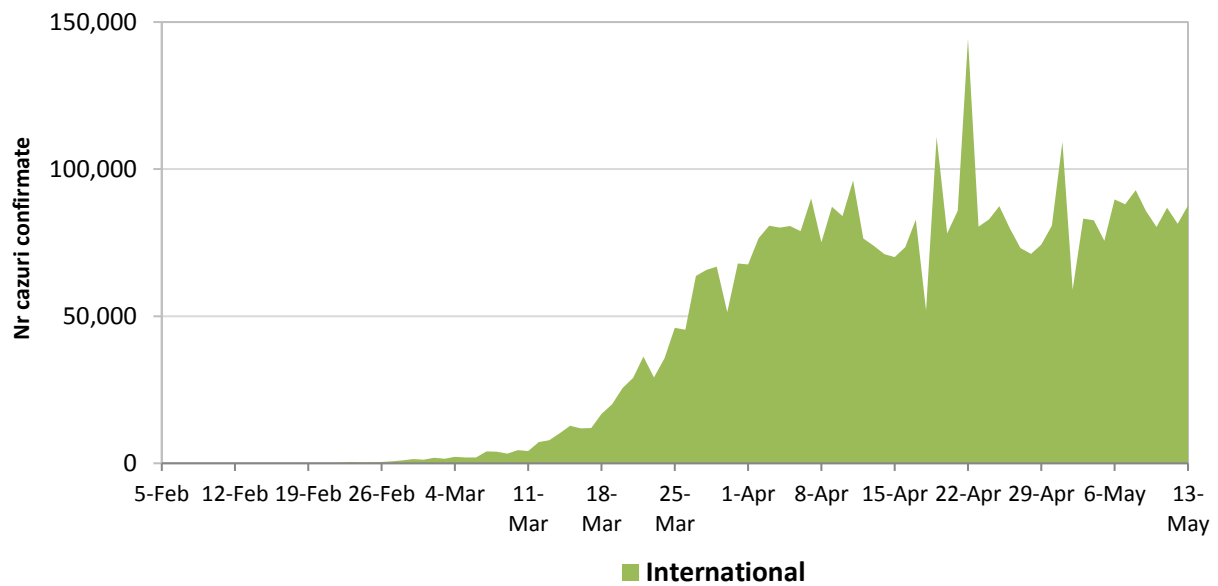
Situatia la nivel international:

- In afara Chinei continentale au fost raportate pana in prezent **4.189.594 de cazuri confirmate, din care 289.832 decese.**
- **In ultimele 24 de ore** au fost raportate **87.476 cazuri confirmate din care 4.810 decese.**

STATELE UNITE ALE AMERICII

- In ultimele 24 de ore au fost raportate **21.467 cazuri noi confirmate.**
 - Regiunile mai afectate sunt **New York, New Jersey, Michigan, Louisiana si California.**
- Situata pe regiuni poate fi accesata [aici](#).

Evolutia zilnica a numarului de cazuri confirmate de infectii cu coronavirus (COVID19) - in afara Chinei Continentale

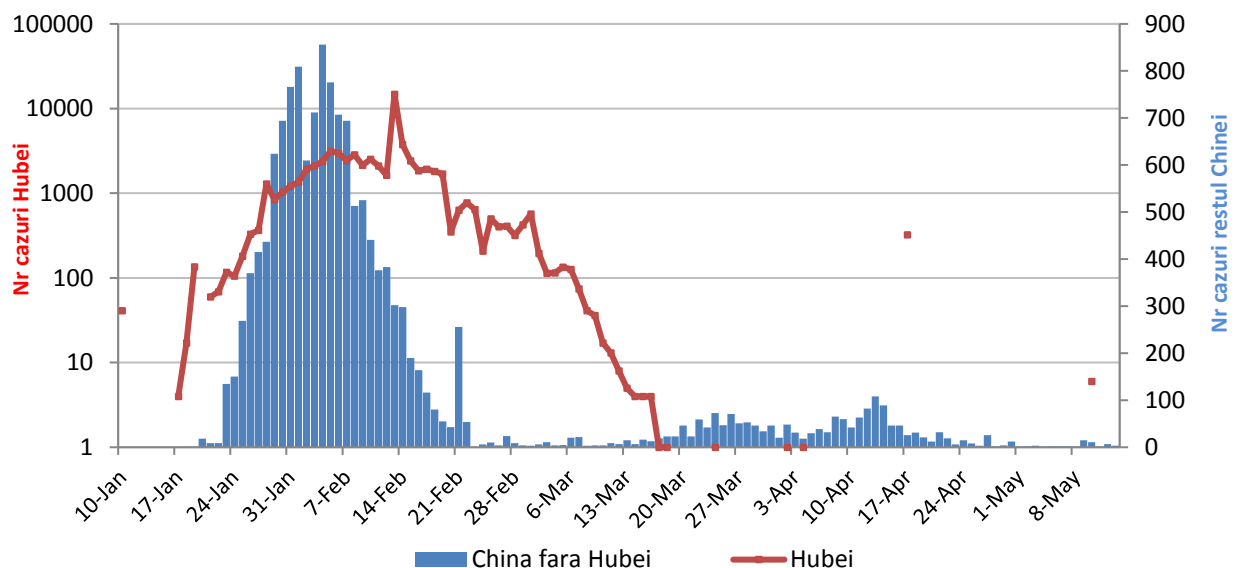


CHINA CONTINENTALA

Situatia in China continentala:

- De la inceputul epidemiei pana in prezent au fost inregistrate **82.931 de cazuri confirmate, din care 4.633 decese.**
- In ultimele 24 de ore au fost raportate 3 cazuri confirmate in restul provinciilor din China continentala, **niciun caz nou in regiunea Hubei.**

Evolutie zilnica a numarului de cazuri confirmate de infectii cu coronavirus (COVID-19) - China Continentala



Tabel cazuri confirmate si decese la nivel global

Regiunea OMS	Tara	Nr cazuri confirmate clinic si cu laboratorul	Nr decese	In ultimele 24 de ore	
				Nr cazuri noi	Nr decese
AFRO	Africa de Sud	12074	219	724	13
	Algeria	6253	522	186	7
	Ghana	5408	24	281	2
	Nigeria	4971	164	184	6
	Camerun	2800	136	111	11
	Senegal	2105	21	110	2
	Coasta de Fildes	1912	24	55	3
	Sudan	1818	90	157	10
	Djibouti	1268	3	12	0
	Somalia	1219	52	49	0
	RD Congo	1169	50	67	6
	Mayotte	1095	12	72	1
	Gabon	863	9	61	0
	Burkina Faso	766	51	0	0
	Kenya	737	40	22	4
	Mali	730	40	0	0
	Guinea ecuatoriala	522	6	83	2
	Tanzania	509	21	0	0
	Zambia	441	7	174	0
	Mauritius	334	10	0	0
	Congo (Brazzaville)	333	11	0	0
	Benin	327	2	8	0
	Rwanda	286	0	1	0
	Etiopia	261	5	0	0
	Liberia	212	20	1	0
	Madagascar	193	0	0	0
	Rep Centrafricana	179	0	0	0
	Togo	174	11	0	0
	Uganda	126	0	4	0
	Angola	45	2	0	0
Zimbabwe	37	4	1	0	
Gambia	23	1	3	0	
Namibia	16	0	0	0	
Seychelles	11	0	0	0	
EMRO	Iran	112825	6783	2058	50
	Arabia Saudita	44830	273	1905	9
	Pakistan	35298	761	2624	37
	Qatar	26539	14	1390	0
	Emiratele Arabe Unite	20386	206	725	3
	Kuweit	11028	82	751	7
	Egipt	10431	556	338	12
	Maroc	6466	188	48	0

	Bahrain	5780	9	371	0
	Afganistan	5226	132	259	5
	Oman	4019	17	298	0
	Irak	3032	115	119	3
	Tunisia	1032	45	0	0
	Liban	878	26	8	0
	Iordania	582	9	6	0
	Palestina	548	4	1	0
	Siria	48	3	1	0
EURO	Rusia	242271	2212	10028	96
	Marea Britanie	229705	33186	3242	494
	Spania	228691	27104	661	184
	Italia	222104	31106	888	195
	Germania	172239	7723	933	89
	Turcia	143114	3952	1639	58
	Franta	140734	27074	507	83
	Belgia	53981	8843	202	82
	Olanda	43211	5562	227	52
	Elvetia	30413	1564	33	3
	Portugalia	28132	1175	219	12
	Suedia	27909	3460	1115	181
	Belarus	25840	149	967	7
	Irlanda	23401	1497	159	9
	Polonia	17204	861	283	22
	Israel	16548	264	19	4
	Ucraina	16425	439	402	14
	Romania	16002	1016	224	25
	Austria	15980	624	70	1
	Serbia	11204	251	66	3
	Danemarca	10667	533	76	4
	Cehia	8240	288	64	6
	Norvegia	8152	228	0	0
	Finlanda	6054	284	70	13
	Moldova	5406	185	411	6
	Kazahstan	5138	31	0	0
	Luxemburg	3894	102	0	0
	Armenia	3718	48	326	2
	Ungaria	3341	430	28	5
	Azerbaidjan	2758	35	65	2
	Grecia	2744	152	0	0
	Uzbekistan	2598	10	89	0
Croatia	2207	91	11	1	
Bosnia Hertegovina	2172	120	25	3	
Bulgaria	2023	95	19	2	
Islanda	1801	10	0	0	

	Estonia	1746	61	5	0
	Macedonia de Nord	1694	95	30	4
	Lituania	1491	50	0	0
	Slovacia	1465	27	8	1
	Slovenia	1461	102	0	0
	Kargazstan	1044	12	7	0
	Letonia	950	18	0	0
	Cipru	903	26	0	0
	Albania	876	31	0	0
	Andorra	759	48	3	0
	Georgia	642	11	3	0
	San Marino	632	41	0	0
	Malta	503	5	7	0
	Munte negru	325	8	0	0
	Insulele Feroe	187	0	0	0
	Gibraltar	146	1	0	0
	Monaco	98	3	0	0
	Liechtenstein	83	1	0	0
	Kosovo	31	1	0	0
	Vatican	12	0	0	0
PAHO	Statele Unite ale Americii	1364061	82246	21467	1426
	Brazilia	189157	13158	10943	697
	Peru	76306	2169	4247	112
	Canada	72278	5304	1121	135
	Mexic	40186	4220	1862	294
	Chile	34381	347	2660	12
	Ecuador	30486	2334	67	7
	Columbia	12930	509	658	16
	Rep Dominicana	10900	402	266	9
	Panama	8616	249	168	5
	Argentina	6879	329	316	10
	Bolivia	2831	122	275	4
	Puerto Rico	2299	114	43	1
	Honduras	2100	116	128	8
	Cuba	1804	78	21	1
	Guatemala	1114	26	62	0
	El Salvador	998	18	40	1
	Costa Rica	801	7	9	1
	Paraguay	737	10	13	0
	Uruguay	711	19	4	0
	Jamaica	505	9	3	0
	Venezuela	422	10	20	0
	Haiti	209	16	27	1
	Martinica	187	14	0	0
	Guadelupe	155	13	1	0
	Guyana Franceza	146	1	2	0
Trinidad Tobago	116	8	0	0	

	Guyana	113	10	0	0
	Aruba	101	2	0	0
	Bahamas	93	11	1	0
	Barbados	86	5	0	0
	St Martin	39	2	0	0
	Antigua si Barbuda	25	3	0	0
	Sf Lucia	18	0	0	0
	Groenlanda	14	0	0	0
	St Vincent si Grenadine	14	0	0	0
	Nicaragua	14	4	0	0
	Surinam	10	1	0	0
	St Bartolomeu	6	0	0	0
SEARO	India	78003	2549	3722	134
	Bangladesh	17822	269	1162	19
	Australia	6975	98	11	1
	Thailanda	3017	56	0	0
	Noua Zeelanda	1147	21	0	0
	Maldive	904	3	69	0
	Sri Lanka	869	9	0	0
	Reunion	424	0	0	0
	Guam	136	5	0	0
	Polinezia Franceza	60	0	0	0
	Nepal	45	0	0	0
	Noua Caledonie	18	0	0	0
	Fiji	18	0	0	0
	Bhutan	4	0	0	0
WPRO	Rep Populara China*	82931	4633	3	0
	Singapore	25346	21	675	0
	Japonia	16103	696	54	18
	Indonezia	15438	1028	689	21
	Filipine	11618	772	268	21
	Coreea de Sud	10962	259	0	0
	Malaysia	6742	110	0	0
	Hong Kong RAS	1050	4	3	0
	Taiwan RPC	440	7	0	0
	Vietnam	288	0	0	0
	Brunei	141	1	0	0
	Cambogia	122	0	0	0
	Macao RAS	45	0	0	0
	Mongolia	42	0	0	0
Vase de croaziera	Nava Grand Princess	21	0	0	0
	Nava Diamond Princess	712	13	0	0
Total		4.272.525	294.465	87.479	4.810